

Dighty

앱 트렌드 리포트

신용카드
2021년 10월



신한카드가 상반기에 이어 설치수 1위 삼성카드와 KB국민 카드는 근소한 차이로 2, 3위를 차지함

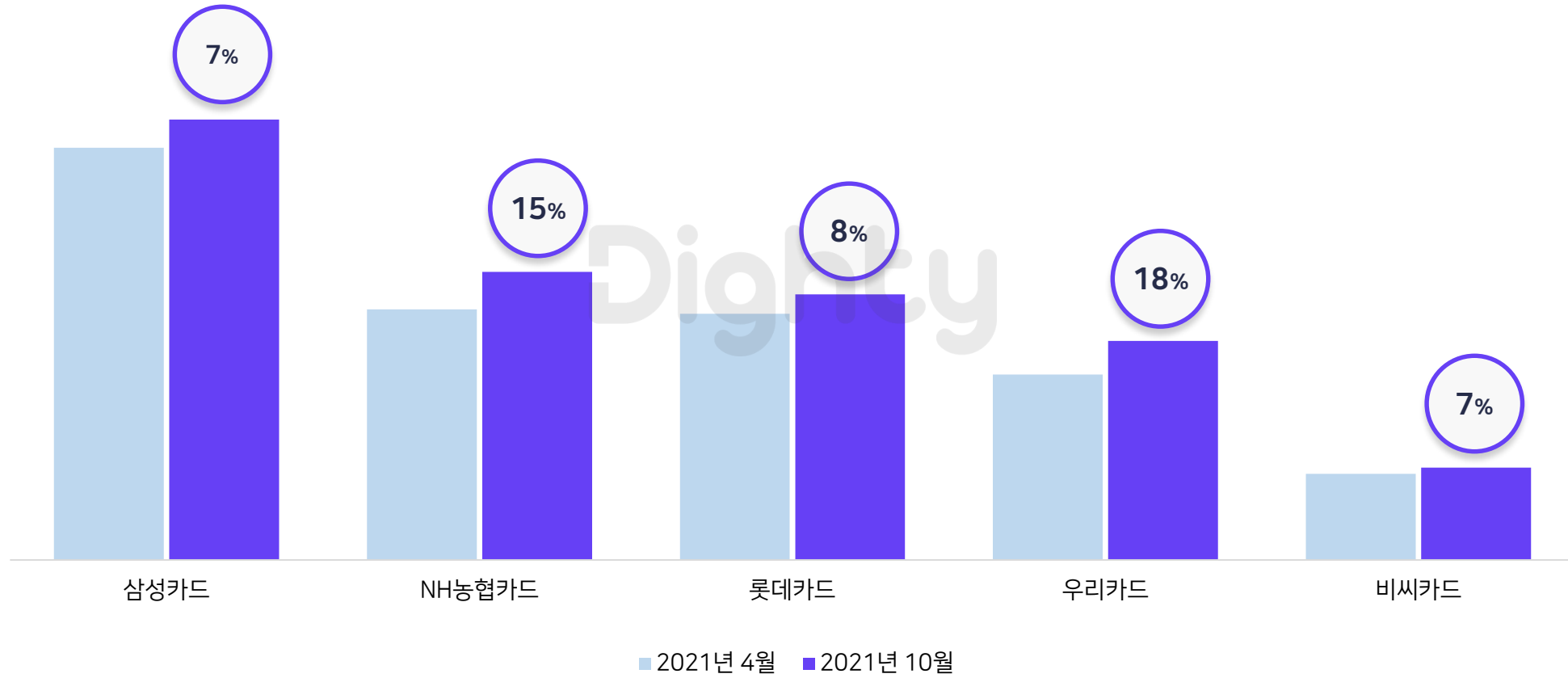
신용카드 앱 순위



Dighty Data Market / Android / 2021. 10. 19 기준
※ 신용카드 앱 설치 수 기준의 상위 10개 앱 순위 데이터
※ 카드사별 별도 앱카드(PAY) 앱의 설치자수도 포함하여 합계로 산정

우리카드가 상반기보다 18% 상승하여 제일 높았으며, NH농협카드가 15% 상승, 롯데카드는 8% 상승한 추이를 보임

2021 하반기 상승률 높은 앱



Dighty Data Market / Android / 2021. 10. 19 기준






※ 신용카드 앱 10개 중 상승률이 높은 앱 5개

※ 카드사별 별도 앱카드(PAY) 앱의 설치자수도 포함하여 합계로 산정






상반기처럼 남성과 여성 모두 신한카드를 제일 많이 설치했으며, 남성 비중이 높은 앱은 씨티카드, 여성 비중이 높은 앱은 롯데카드로 나타남

신용카드 앱 성별 순위






남성이 많이 설치한 앱

| 순위 | 1위 | 2위 | 3위 | 4위 | 5위 |
|----|---|---|---|--|---|
| 앱명 |  신한카드 |  KB국민카드 |  삼성카드 |  현대카드 |  NH농협카드 |

여성이 많이 설치한 앱

| 순위 | 1위 | 2위 | 3위 | 4위 | 5위 |
|----|---|---|---|---|---|
| 앱명 |  신한카드 |  삼성카드 |  KB국민카드 |  현대카드 |  롯데카드 |

남성 비중이 높은 카드앱

| 순위 | 1위 | 2위 | 3위 | 4위 | 5위 |
|------|--|--|--|---|--|
| 앱명 |  씨티카드 |  현대카드 |  하나카드 |  비씨카드 |  우리카드 |
| 남성비중 | 59% | 56% | 56% | 56% | 55% |

여성 비중이 높은 카드앱

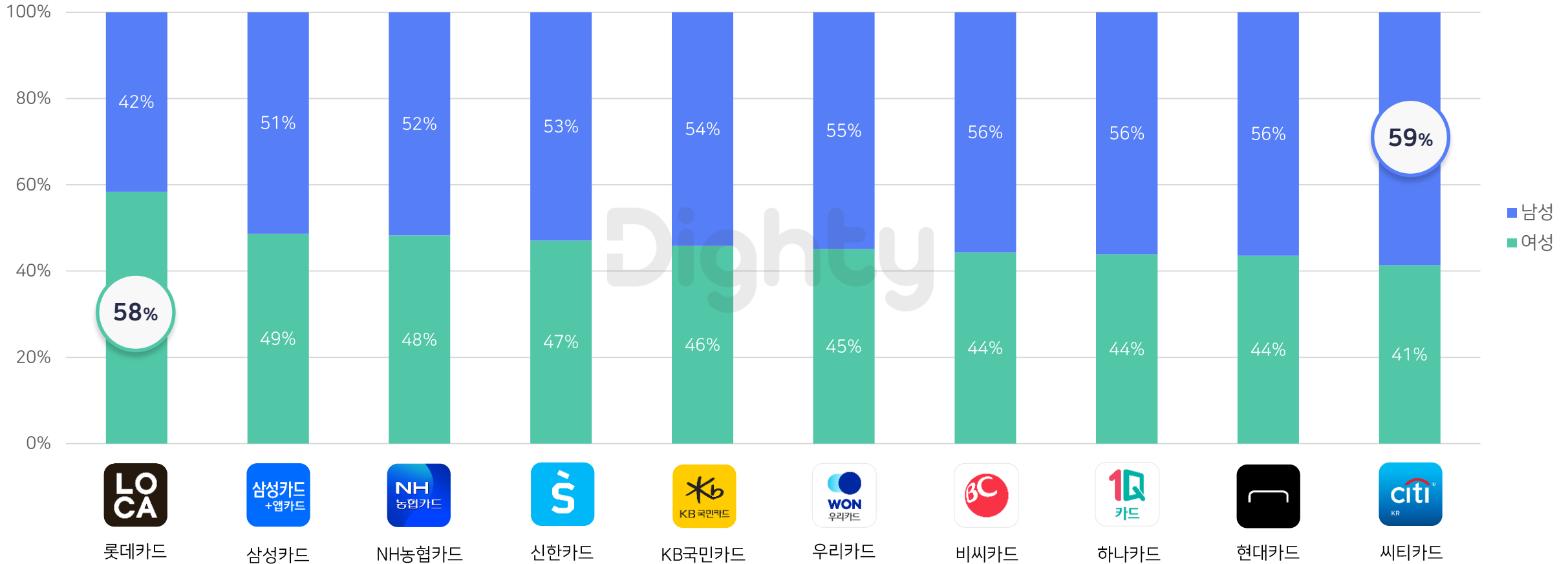
| 순위 | 1위 | 2위 | 3위 | 4위 | 5위 |
|------|--|--|--|--|--|
| 앱명 |  롯데카드 |  삼성카드 |  NH농협카드 |  신한카드 |  KB국민카드 |
| 여성비중 | 58% | 49% | 48% | 47% | 46% |

Dighty Data Market / Android / 2021. 10. 19 기준
 ※ 앱 설치 리스트를 기반으로 모델링 한 성별 예측 데이터
 ※ 카드사별 별도 앱카드(PAY) 앱의 설치자수도 포함하여 합계로 산정

10개 앱 중에서 여성 비중이 높은 앱은 롯데카드, 이외 9개는 남성 비중이 높음 성별 비중이 10%p 이상 차이 나는 카드는 롯데, 우리, 비씨, 하나, 현대, 씨티 카드로 확인됨



신용카드 앱 성별 비중



Dighty Data Market / Android / 2021. 10. 19 기준
 ※ 앱 설치 리스트를 기반으로 모델링 한 성별 예측 데이터
 ※ 카드사별 별도 앱카드(PAY) 앱의 설치자수도 포함하여 합계로 산정

신한카드가 전 연령 1위, 20대는 KB국민카드가 2위, 30~60대는 삼성카드가 2위를 차지함 30대~40대에서 롯데카드가 5위로 올라왔고, 40대~50대는 현대카드가 3위를 차지함



신용카드 앱 연령 현황

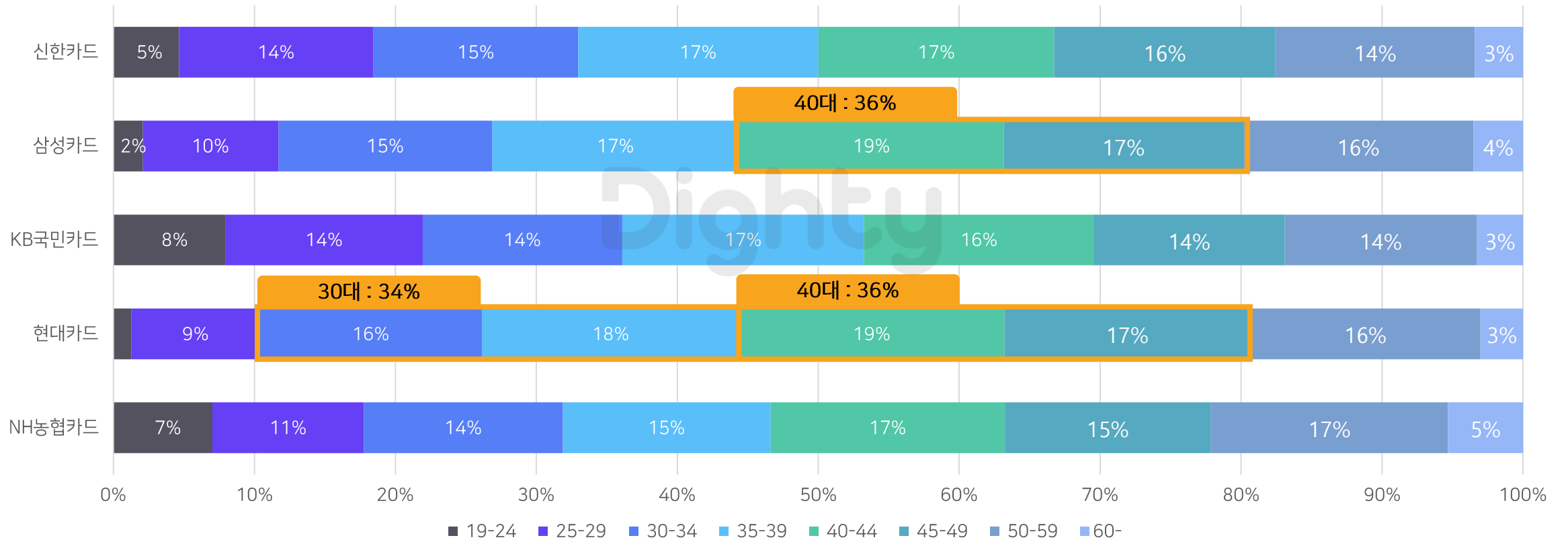
| 20대가 많이 설치한 앱 | | 30대가 많이 설치한 앱 | | 40대가 많이 설치한 앱 | | 50대가 많이 설치한 앱 | | 60대가 많이 설치한 앱 | |
|---------------|--------|---------------|--------|---------------|--------|---------------|--------|---------------|--------|
| 순위 | 앱명 | 순위 | 앱명 | 순위 | 앱명 | 순위 | 앱명 | 순위 | 앱명 |
| 1위 | 신한카드 | 1위 | 신한카드 | 1위 | 신한카드 | 1위 | 신한카드 | 1위 | 신한카드 |
| 2위 | KB국민카드 | 2위 | 삼성카드 | 2위 | 삼성카드 | 2위 | 삼성카드 | 2위 | 삼성카드 |
| 3위 | 삼성카드 | 3위 | KB국민카드 | 3위 | 현대카드 | 3위 | 현대카드 | 3위 | NH농협카드 |
| 4위 | NH농협카드 | 4위 | 현대카드 | 4위 | KB국민카드 | 4위 | KB국민카드 | 4위 | KB국민카드 |
| 5위 | 현대카드 | 5위 | 롯데카드 | 5위 | 롯데카드 | 5위 | NH농협카드 | 5위 | 현대카드 |

Dighty Data Market / Android / 2021. 10. 19 기준
 ※ 앱 설치 리스트를 기반으로 모델링 한 연령 예측 데이터
 ※ 카드사별 별도 앱카드(PAY) 앱의 설치자수도 포함하여 합계로 산정

30대 비중은 현대카드가 34%로 높았고, 40대 비중은 현대카드와 삼성카드가 36%로 높았음




신용카드 앱 연령 비중



Dighty Data Market / Android / 2021. 10. 19 기준
 ※ 신용카드 상위 앱 5개의 연령 비중 데이터/ 연령 : 앱 설치 리스트를 기반으로 모델링 한 예측 데이터
 ※ 카드사별 별도 앱카드(PAY) 앱의 설치자수도 포함하여 합계로 산정

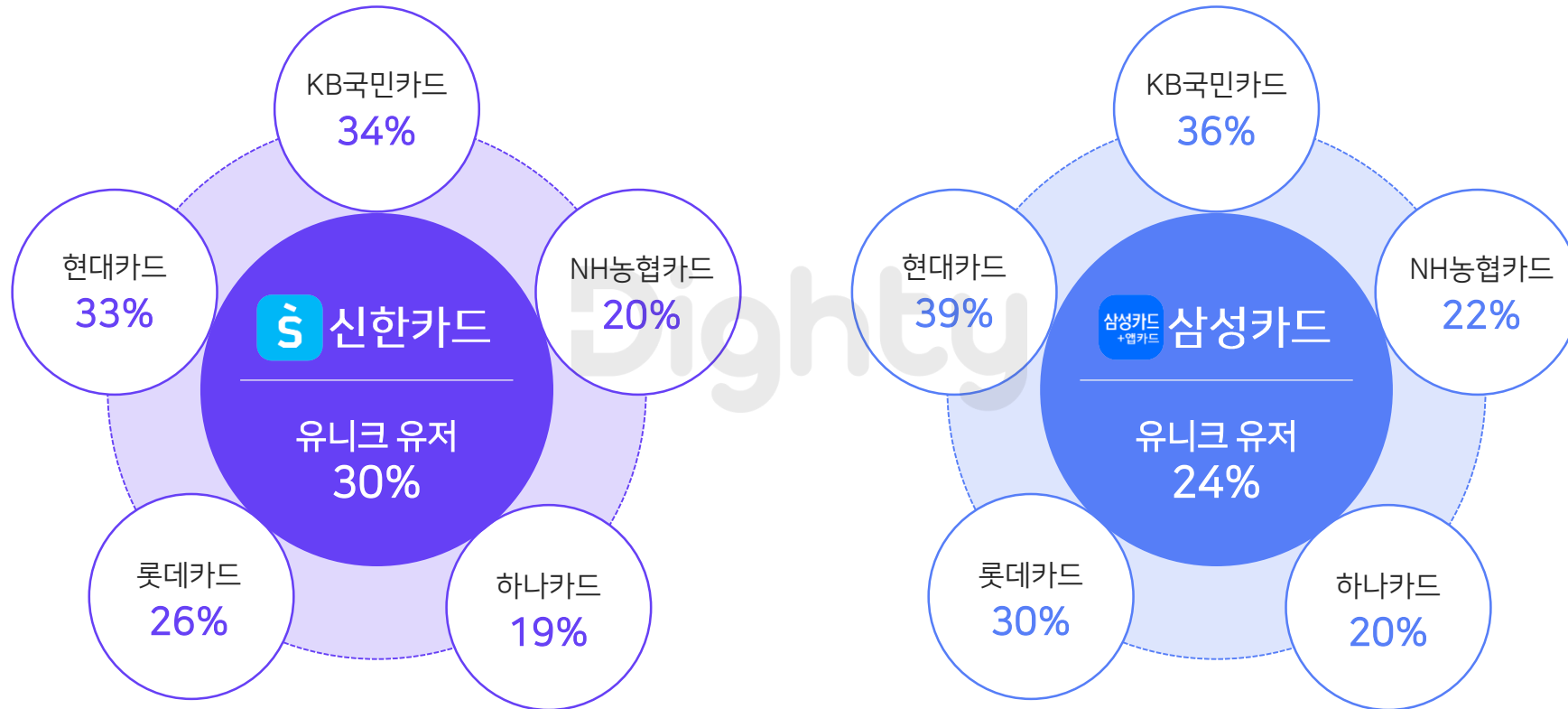
전 연령에서 설치수가 높았던 신한카드와 삼성카드를 설치한 유저 중 26%는 2개 앱을 모두 설치하였음

신용카드 앱 중복 설치 현황



신한카드 유니크 유저 30%, 삼성카드 유니크 유저 24%로 확인됨 신한카드 및 삼성카드와 중복률이 높은 카드사는 KB국민카드와 현대카드

신용카드 앱 중복 설치 현황



Dighty Data Market / Android / 2021. 10. 19 기준
※ (각 신용카드 앱 동시 설치 유저수) / (기준 앱 설치 유저수) * 100

오프라인 커머스의 강점을 살린 '롯데카드'

10개 카드사 중에서 롯데카드만 여성 비중이 58%로 높게 나타났고, 여성 이용자 비중이 높은 롯데 백화점, 롯데 마트 등 오프라인 커머스에서 결제 시 할인되는 혜택이 높은 것으로 확인됨
연령 비중에서는 35세~44세 구간이 42%로 다른 10개 카드사보다 높게 확인됨

간편결제 pay 앱의 변화

다수의 신용카드 앱들이 카드 앱과 간편결제(pay)를 분리하여 별도 앱으로 운영 중이지만, 우리카드는 별도 pay 앱을 종료하고 카드와 banking 앱에 탑재하면서 상반기보다 설치자수가 18% 상승함
롯데카드와 현대카드는 pay 앱을 분리하지 않고, 씨티카드는 banking 앱에 포함되어 있어 앞으로 카드 앱 서비스의 변화가 주목됨

'신한카드' 간편결제 앱으로 2021년 설치자수 1위

신한카드의 경우 간편결제 앱인 신한플레이 앱을 리뉴얼 출시했고, 상반기와 하반기 모두 설치수 1위를 차지함
신한플레이의 경우 카드 결제뿐만 아니라 자산관리, 오픈뱅킹 기능도 포함 및 신한은행 이용자까지 확보하여 신용카드 관련 앱 중에 제일 많은 설치자수를 확보함

THANK YOU

다йти 데이터 마켓에서는 다양한 데이터를 합리적인 가격으로 제공하고 있습니다.

[메일로 문의하기](mailto:dightydata@nhndata.com) | dightydata@nhndata.com

[최신 트렌드와 데이터 인사이트를 담은 뉴스레터](#) | [무료 구독하기](#)

앱 설치 리스트



타겟의 앱 설치 현황과
중복 설치율을 한 눈에

내 유저는 경쟁 앱을 얼마나 설치했을까?
유저의 설치 앱 리스트로
타겟의 관심사를 더 면밀히 확인하세요

[상품 자세히 보기](#)

오디언스 공유



ROAS 3.6배 상승
유료사용자 2배 상승

관심사보다 더 정교한 타게팅!
실제 앱 설치 유저를 대상으로
다양한 매체에 광고를 진행하세요

[성과 자세히 보기](#)

트렌드 리포트



업종별 키워드&구매 데이터로
빠르고 쉬운 트렌드 파악

어떤 키워드의 유입이 많을까?
어떤 상품이 지금 판매가 잘 될까?
트렌드 데이터에서 쉽게 찾으세요

[상품 자세히 보기](#)