

Dighty

앱 트렌드 리포트

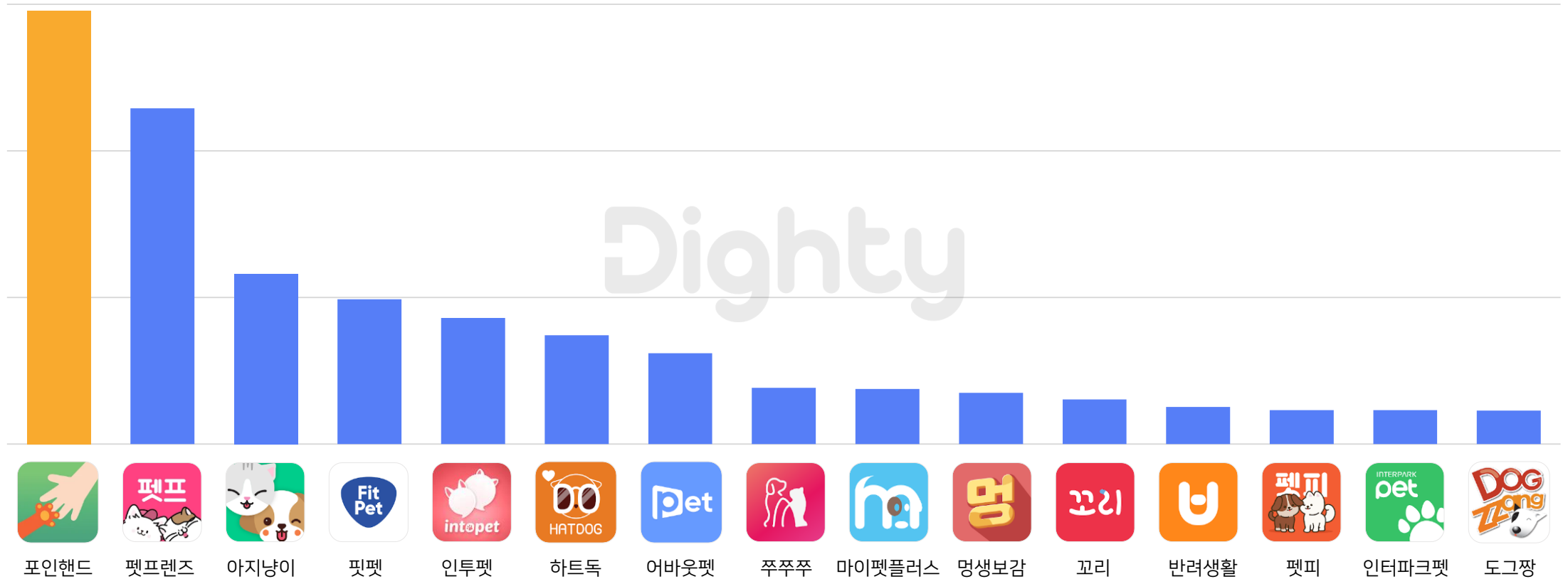
반려동물
2021년 10월



국내 최대 유실유기동물 입양 플랫폼 '포인핸드'가 1위 지난 7월 GS리테일에 인수된 '펫프렌즈'가 2위를 차지하며 커머스 앱에서는 가장 높은 설치 수를 보임



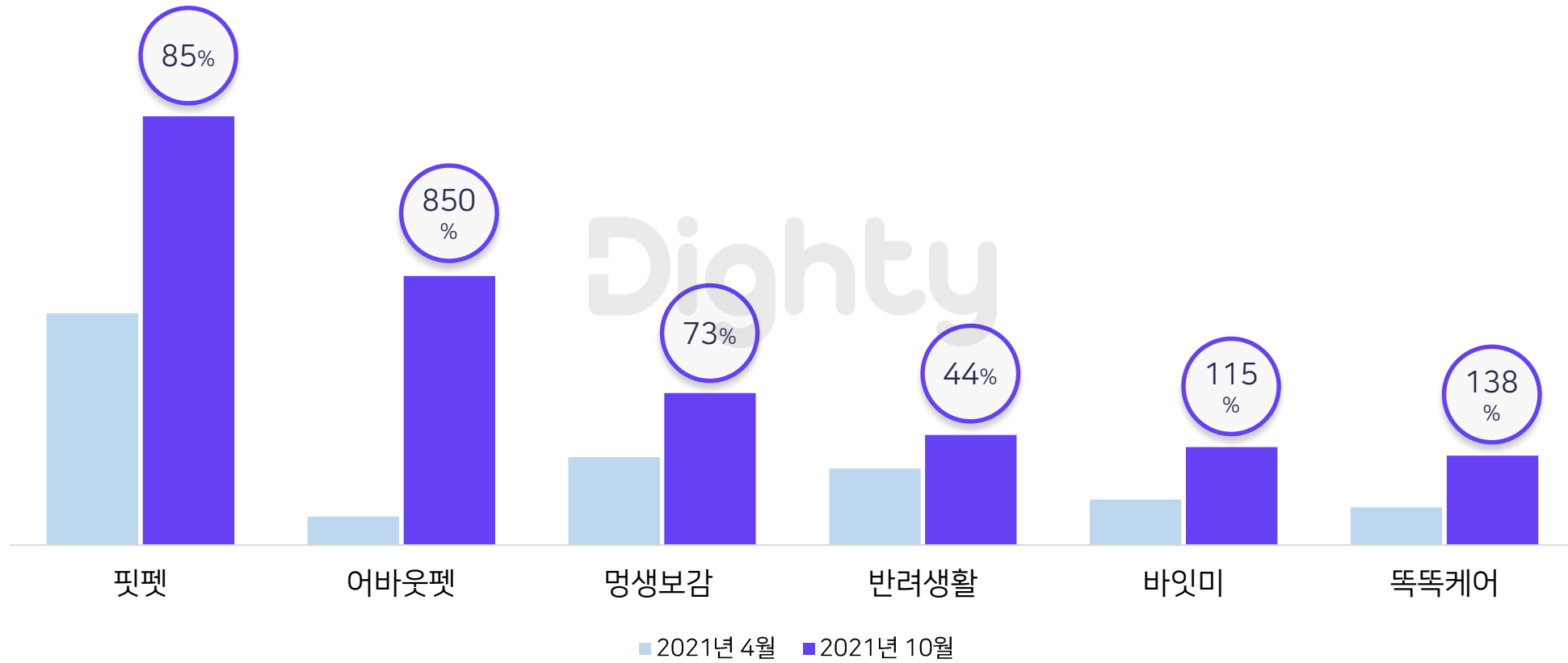
반려동물 앱 순위



Dighty Data Market / Android / 2021.10.19 기준
※ 반려동물 앱 설치 수 기준의 상위 15개 순위 데이터

'어바웃펫'은 지난 5월 부터 기존 '펫츠비'에서 이름을 변경하며 반려동물 토털 플랫폼으로의 포부를 보였으며 상반기 대비 850% 증가

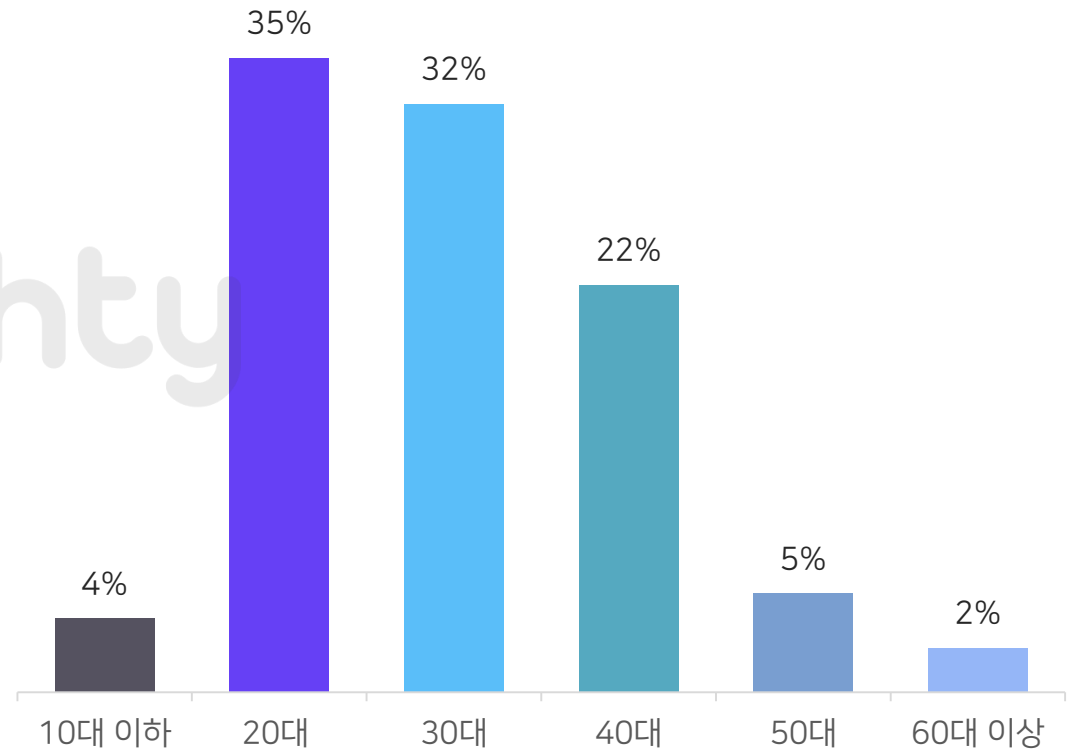
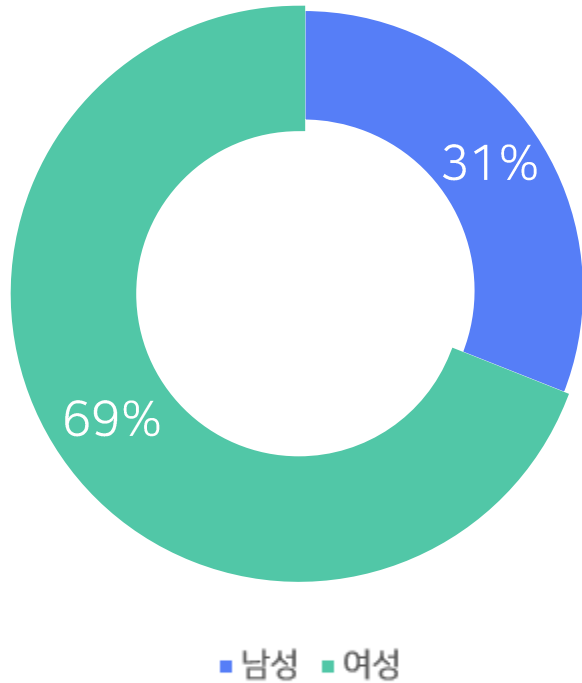
2021 하반기 상승률



Dighty Data Market / Android / 2021.10.19 기준
※ 반려동물 설치수 상위 40개 중 상승률이 높은 앱 상위 6개

반려동물 앱은 여성 비중이 69%로 크게 나타났으며 상반기 대비 남성 비중은 3% P 증가하였음

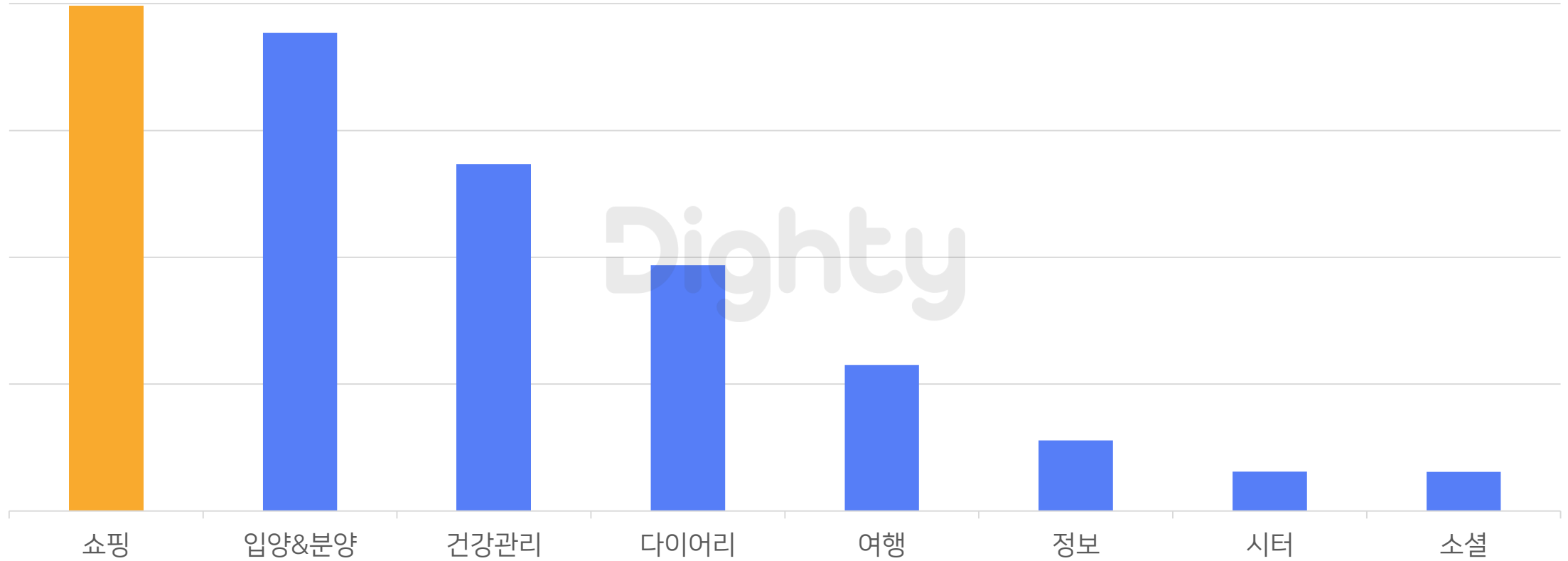
반려동물 앱 성별 및 연령 분석



Dighty Data Market / Android / 2021.10.19 기준
※ 반려동물 설치수 상위 40개 앱 합계 데이터 / 성별·연령 : 앱 설치 리스트를 기반으로 모델링 한 예측 데이터

상반기에 이어 쇼핑 앱이 가장 높은 설치 수를 보였으며 근소한 차이로 입양&분양 앱이 뒤를 이음

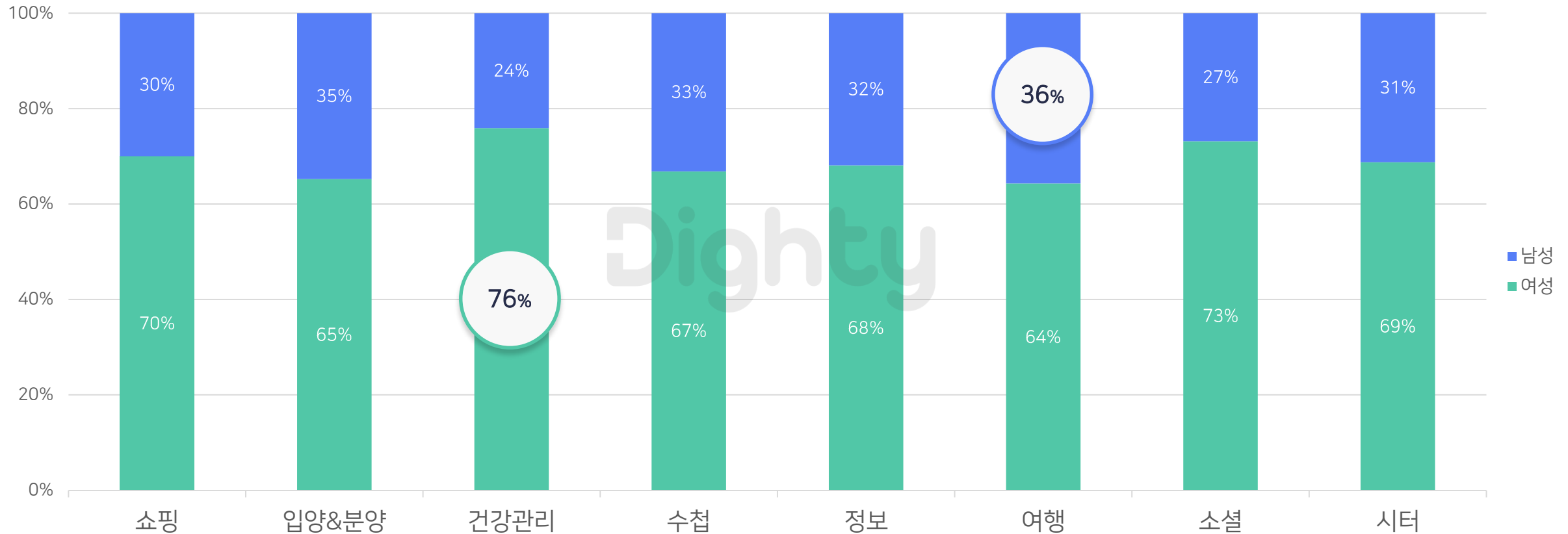
반려동물 앱 종류 별 순위



Dighty Data Market / Android / 2021.10.19 기준
※ 반려동물 앱 설치수 상위 40개 그룹 별 합계 데이터

건강관리 앱의 여성 비중이 76%로 가장 높았으며, 남성 비중은 여행 앱에서 36%로 다른 그룹에 비해 비교적 높게 나타남

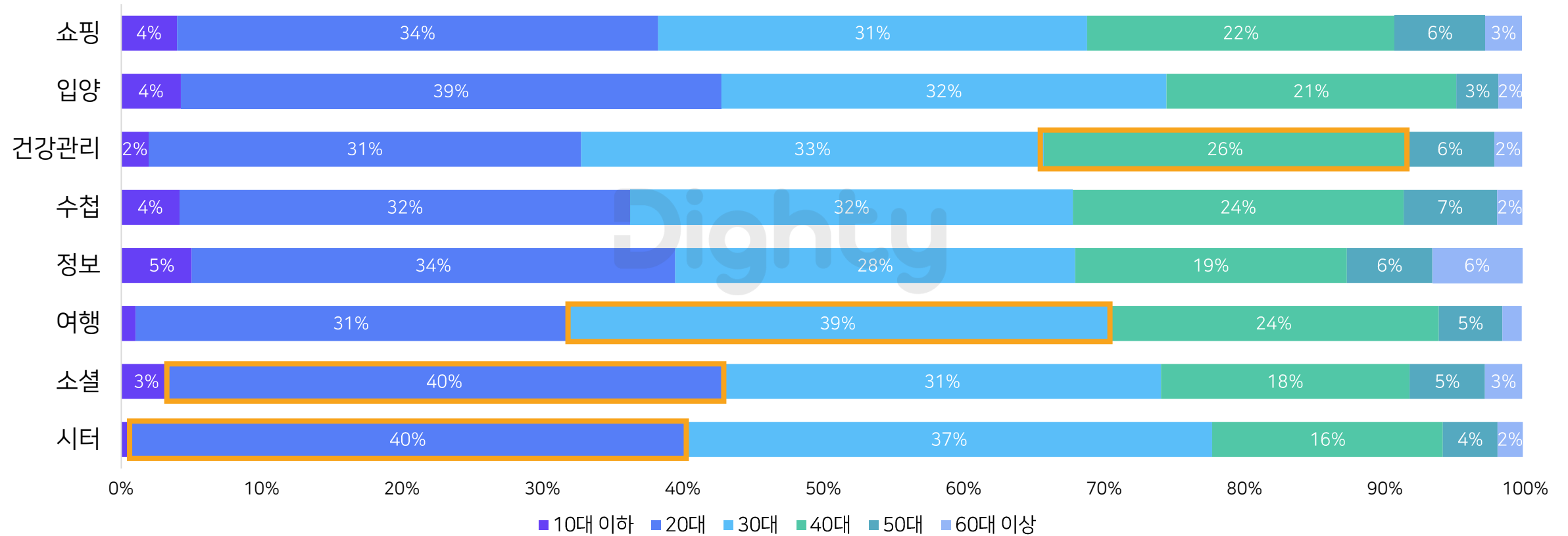
반려동물 앱 종류 별 성별 비교



Dighty Data Market / Android / 2021.10.19 기준
 ※ 반려동물 앱 설치수 상위 40개 그룹 별 합계 데이터 / 성별 : 앱 설치 리스트를 기반으로 모델링 한 예측 데이터

시터와 소셜 앱에서 20대 비중이 높게 나타났으며 30대는 여행, 40대는 건강관리 앱에서 가장 높은 비중을 보임

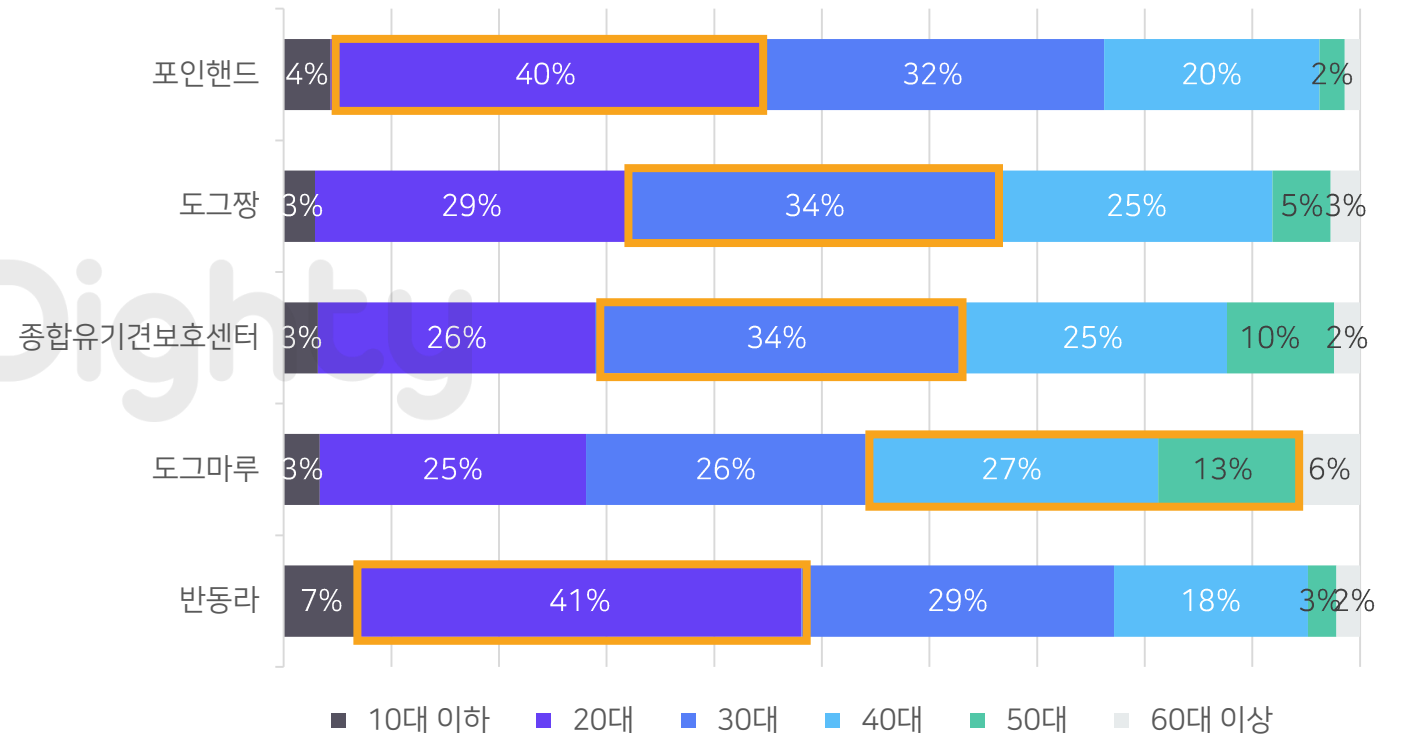
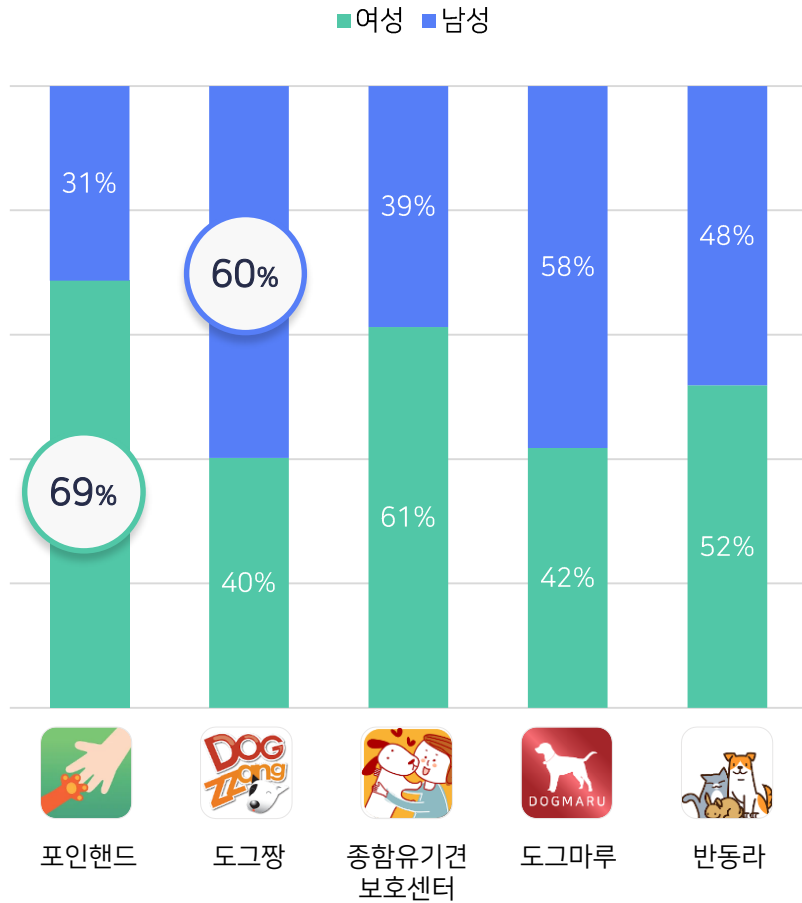
반려동물 앱 종류 별 연령 비교



Dighty Data Market / Android / 2021.10.19 기준
 ※ 반려동물 앱 설치수 상위 40개 그룹 별 합계 데이터 / 연령 : 앱 설치 리스트를 기반으로 모델링 한 예측 데이터

입양 앱은 여성, 분양 앱은 남성 비중이 더 높게 나타남 유기동물 후원이 가능한 '포인핸드'와 '반동라' 앱의 20대 비중은 40% 이상으로 높게 나타났음

반려동물 입양&분양 앱 성별, 연령 분석

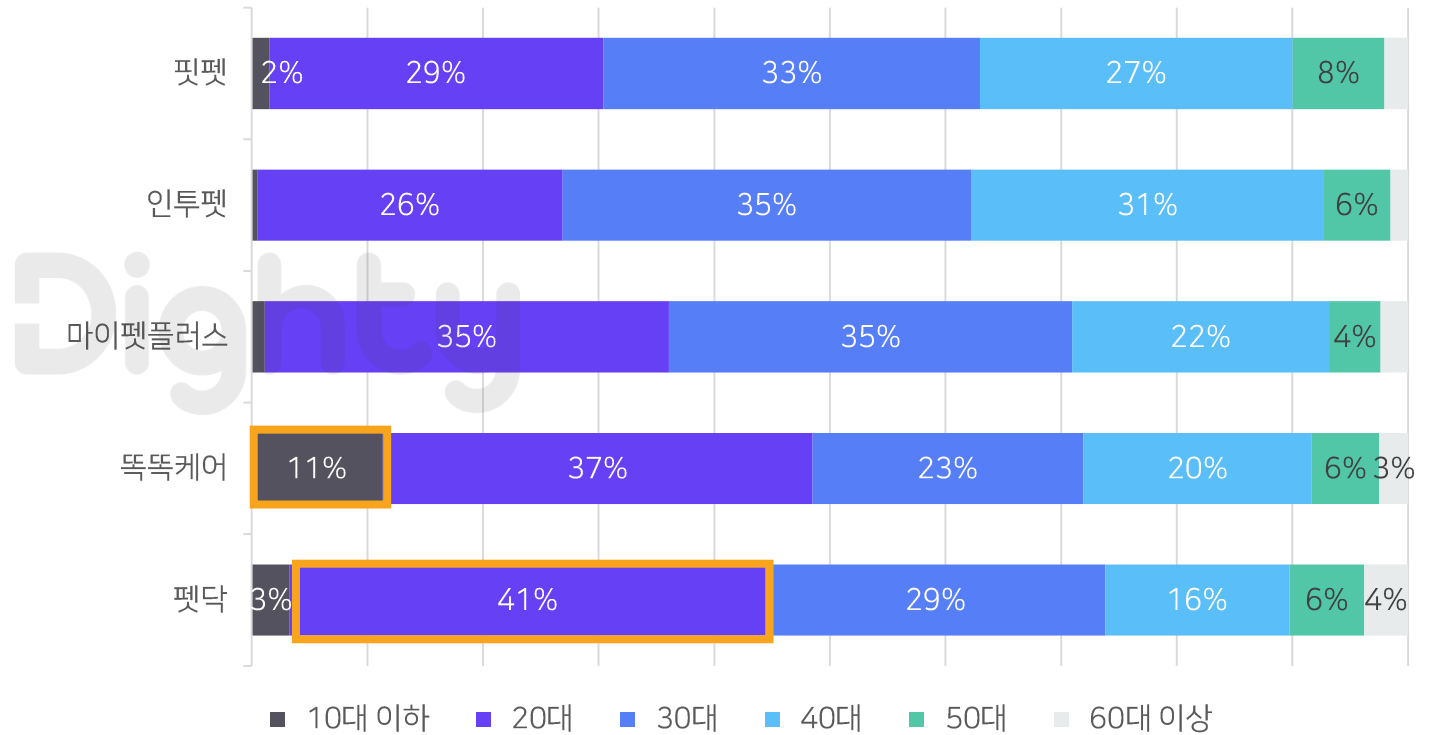
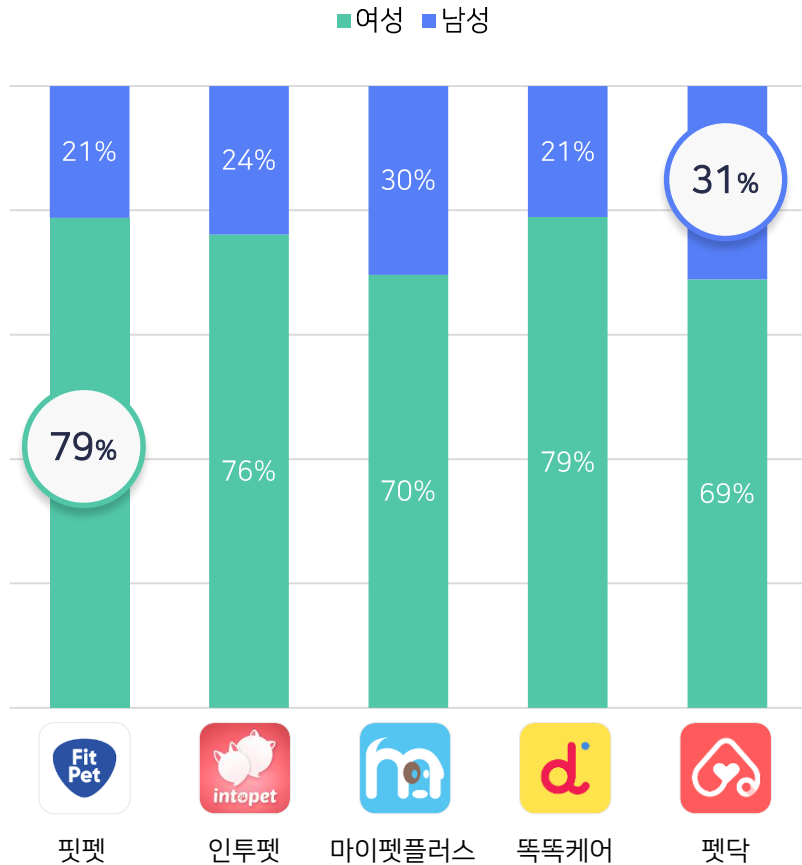


Dighty Data Market / Android / 2021.10.19 기준
 ※ 반려동물 입양 앱 상위 5개 / 성별·연령 : 앱 설치 리스트를 기반으로 모델링 한 예측 데이터

'핏핏'이 상반기 1위였던 '인투핏'을 제치고 가장 많은 설치 수를 보였으며 여성 비중이 79%로 높게 나타남 똑똑케어는 10대 비중이, 핏닥은 20대 비중이 41%로 가장 높았음




반려동물 건강관리 앱 성별, 연령 분석



Dighty Data Market / Android / 2021.10.19 기준
※ 반려동물 건강관리 앱 상위 5개 / 성별·연령 : 앱 설치 리스트를 기반으로 모델링 한 예측 데이터

반려동물 쇼핑 앱과 건강관리 앱 동시 설치 비중은 15%

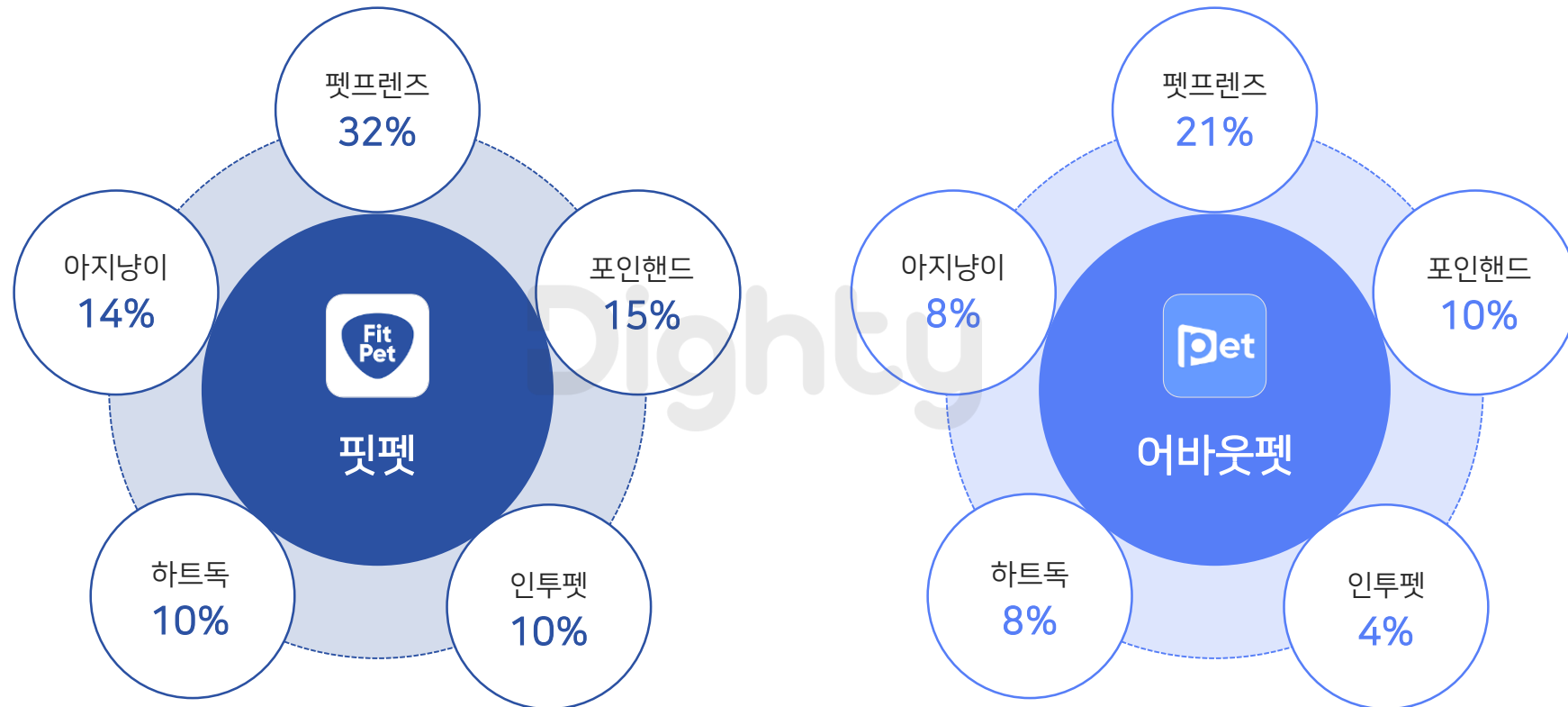
반려동물 쇼핑 앱 / 건강관리 앱 중복 설치 현황



Dighty Data Market / Android / 2021.10.19 기준
※ (쇼핑 앱 + 건강관리 앱을 동시에 설치한 유저수) / (쇼핑 앱 설치 + 건강관리 앱 설치 유저수) * 100

'핏핏'과 '어바웃핏' 모두 반려동물 관련 쇼핑 앱인 '펫프렌즈'와 중복 설치 비중이 가장 높게 나타남

반려동물 앱 중복 설치 현황



Dighty Data Market / Android / 2021.10.19 기준
※ (각 비교 앱 동시 설치 유저수) / (기준 앱 설치 유저수) * 100

기술 접목한 '펫테크'로

반려동물의 질병을 빠르게 검사할 수 있는 진단키트로 상반기 대비 85% 설치 상승을 보인 '핏핏'은 최근 구강 검사 키트를 출시하며 펫테크에 앞선 모습을 보였으며, 138% 설치 상승을 보인 '똑똑케어'는 반려동물의 눈이나 피부 사진을 이용해 질환 유무를 판별하는 세계 최초 기술을 선보이며 세계 진출을 노리고 있음

'펫코노미' 왕좌를 노리는 GS리테일

GS리테일은 지난 7월 반려동물 커머스 1위 '펫프렌즈'를 공동 인수하였으며, 자회사 '어바웃펫'에는 24시간 펫케어 서비스를 도입해 상반기 대비 약 10배 늘어난 설치수를 달성함. 반려동물 시장에서 우위를 선점하기 위한 투자를 꾸준히 진행하고 있음

입양은 '여자' 분양은 '남자'?

유기 동물들을 후원하고 입양 정보를 얻을 수 있는 '포인핸드' 앱은 79%가 여성 설치자로 분석되며, 분양 앱 '도그짱', '도그마루'는 남성 비중이 약 60%로 높게 나타남

THANK YOU

다йти 데이터 마켓에서는 다양한 데이터를 합리적인 가격으로 제공하고 있습니다.

[메일로 문의하기](mailto:dightydata@nhndata.com) | dightydata@nhndata.com

[최신 트렌드와 데이터 인사이트를 담은 뉴스레터](#) | [무료 구독하기](#)

앱 설치 리스트



타겟의 앱 설치 현황과
중복 설치율을 한 눈에

내 유저는 경쟁 앱을 얼마나 설치했을까?
유저의 설치 앱 리스트로
타겟의 관심사를 더 면밀히 확인하세요

[상품 자세히 보기](#)

오디언스 공유



ROAS 3.6배 상승
유료사용자 2배 상승

관심사보다 더 정교한 타게팅!
실제 앱 설치 유저를 대상으로
다양한 매체에 광고를 진행하세요

[성과 자세히 보기](#)

트렌드 리포트



업종별 키워드&구매 데이터로
빠르고 쉬운 트렌드 파악

어떤 키워드의 유입이 많을까?
어떤 상품이 지금 판매가 잘 될까?
트렌드 데이터에서 쉽게 찾으세요

[상품 자세히 보기](#)