

Dighty

앱 트렌드 리포트

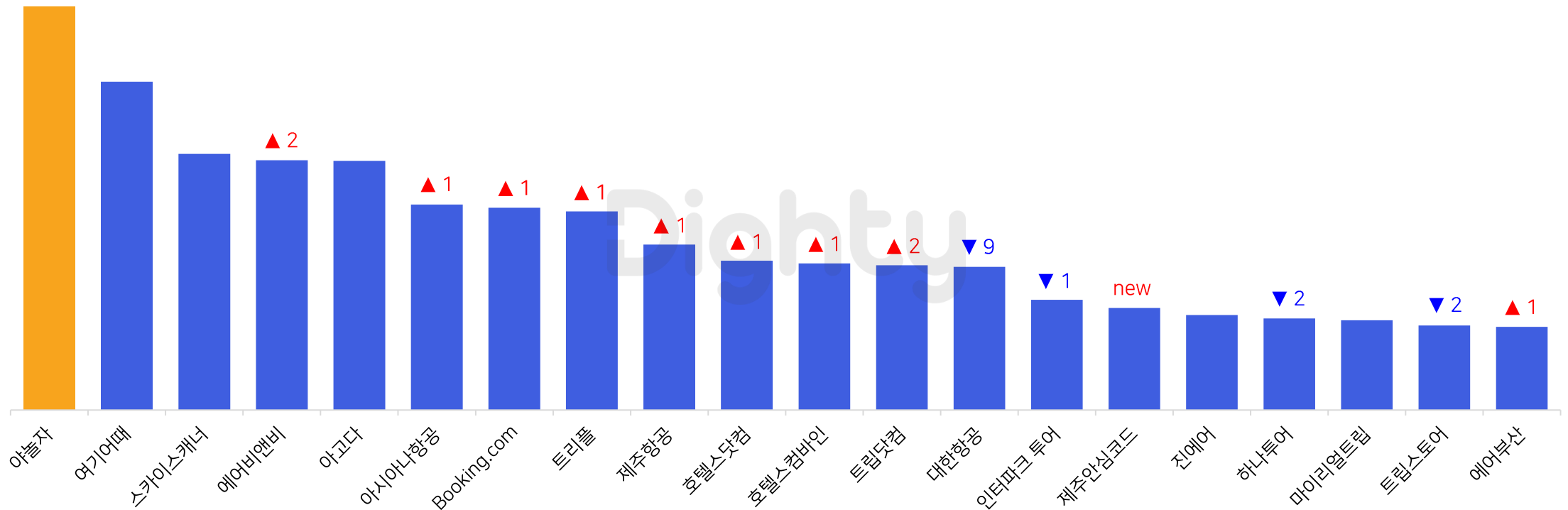
여행

2021년 10월



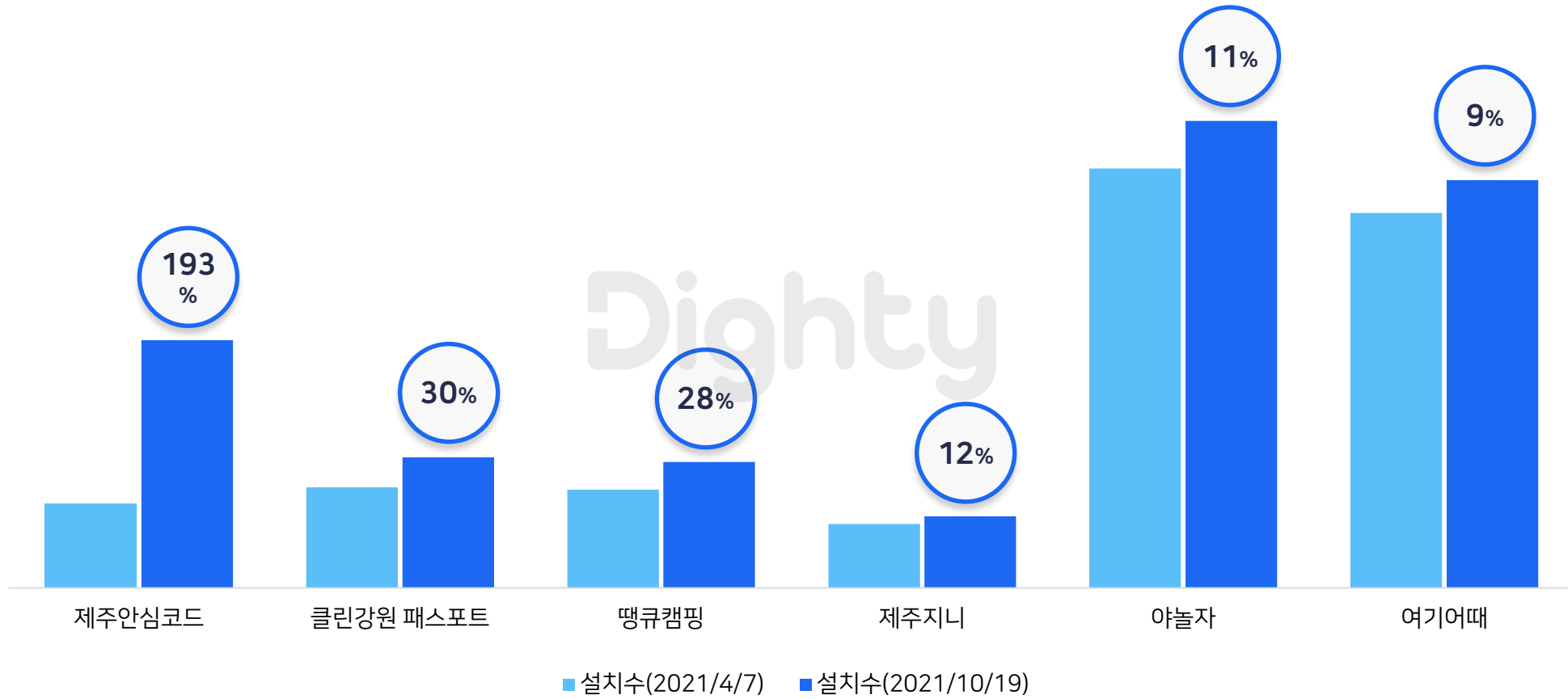
'야놀자'가 설치 수 450만을 달성하며 상반기에 이어 하반기에도 1위 '에어비앤비'는 6위에서 4위로 순위 상승했으며, '제주 안심코드'가 새로 순위에 올랐음

여행 앱 순위



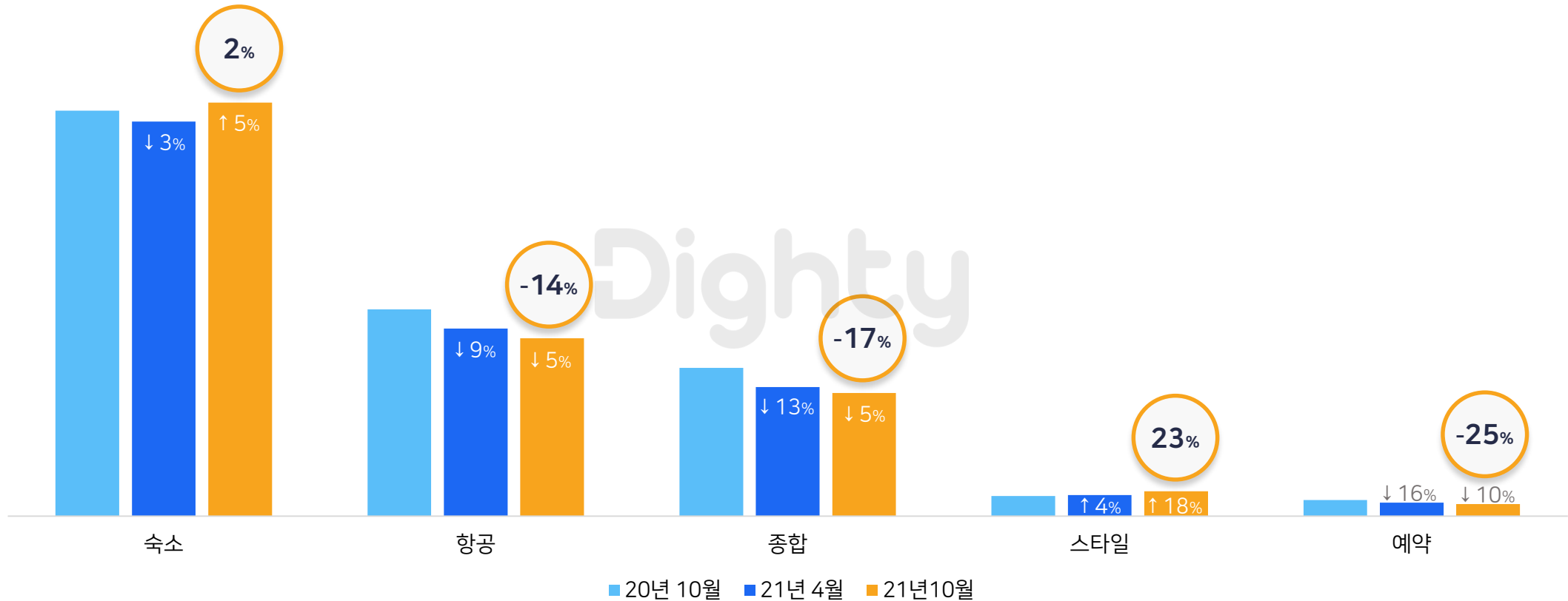
백신 접종과 워드 코로나에 대한 기대감으로 국내 여행이 늘면서 관광 방역 플랫폼 '제주안심코드'와 '클린강원 패스포트'의 설치 증가율이 가장 높았음

2021 하반기 상승률 높은 앱



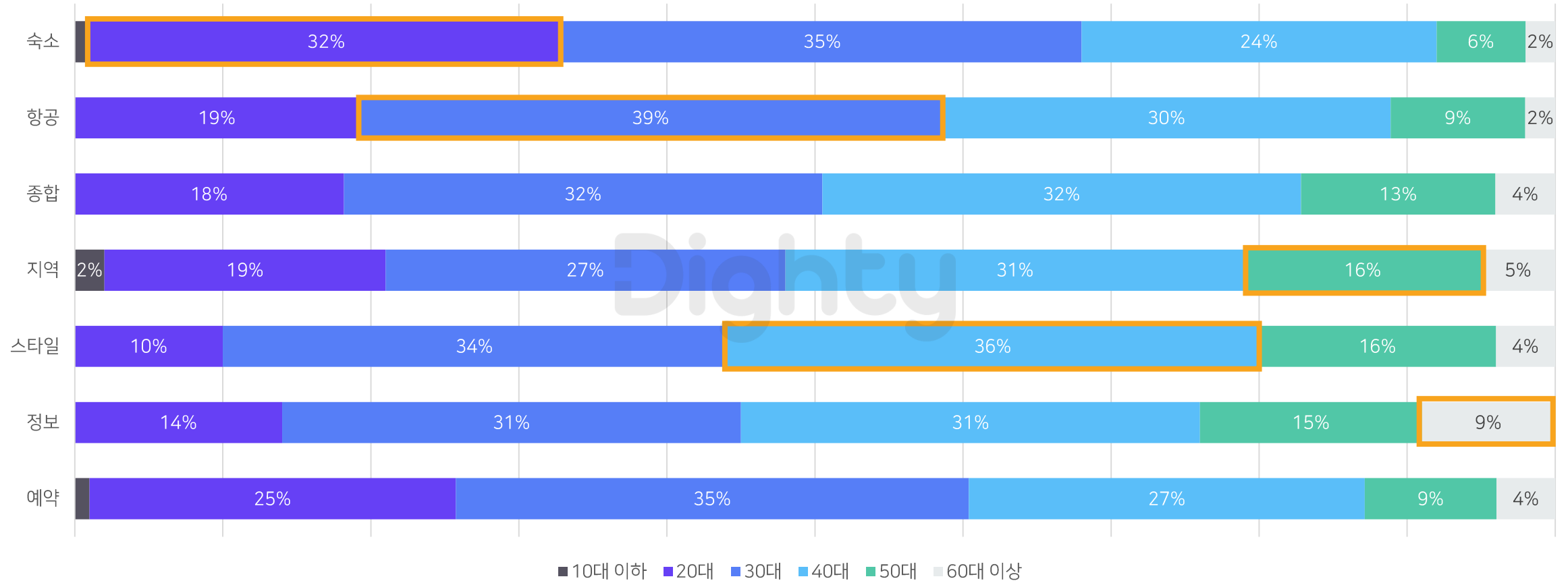
여행 업종 앱은 상반기에 대부분 하락했었으나, 규모가 가장 큰 '숙소예약' 앱이 하반기에 5%대 성장으로 반등에 성공했으며, 스타일(캠핑,산행) 업종은 증가세를 이어감

여행 앱 종류별 설치수 추이



대부분의 카테고리에서 30대 비율이 가장 높게 나타났으며, '숙소'는 20대 비중이 32%로 다른 카테고리보다 7~22% P 컷음

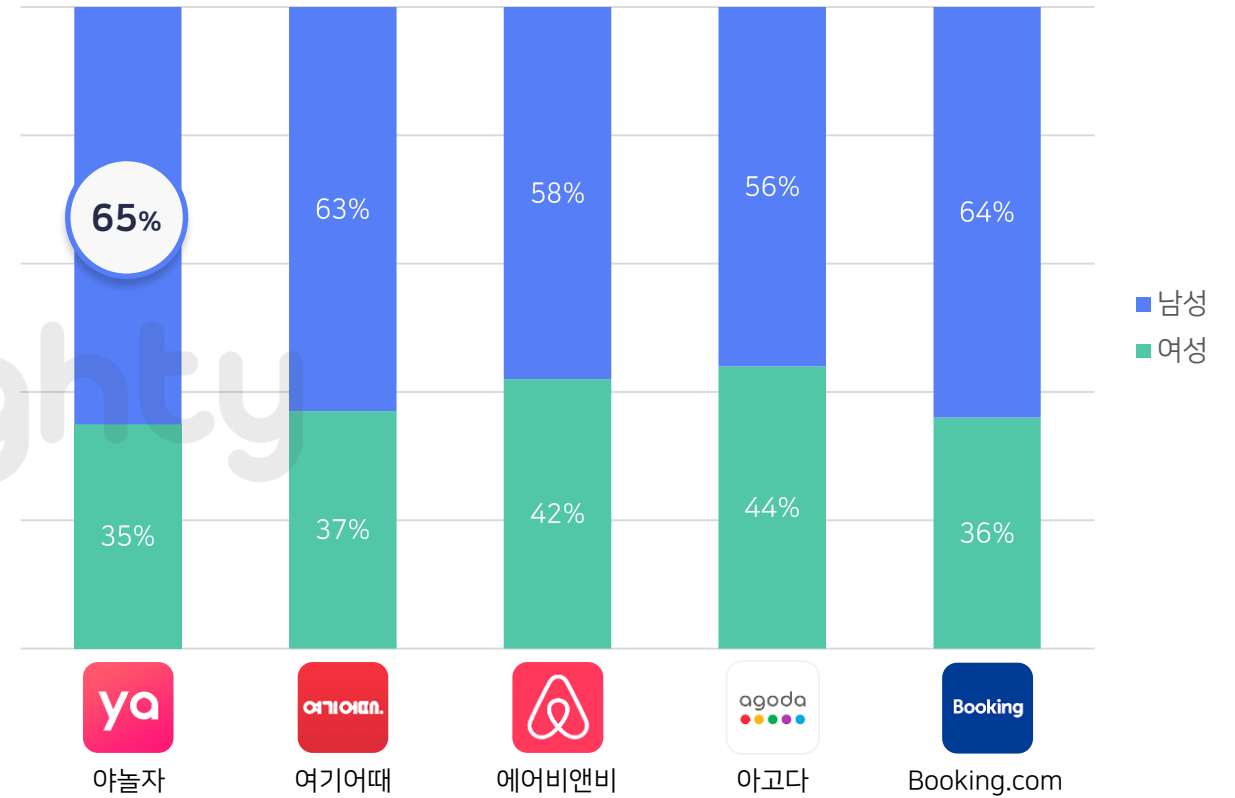
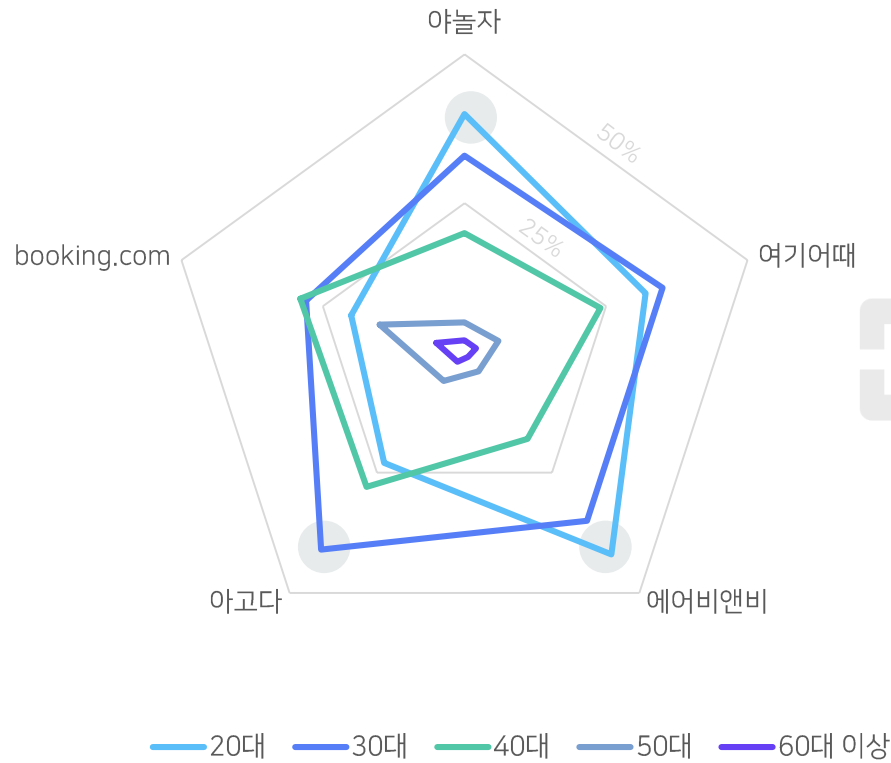
여행 앱 종류별 연령 비중



주요 숙소 앱 모두 남성 설치자가 여성 설치자 보다 더 많았음 '야놀자'와 '에어비앤비'는 20대 비중이 가장 컸으며, '아고다'는 30대 비중이 40% 이상이었음



숙소 예약 앱 성, 연령 분석

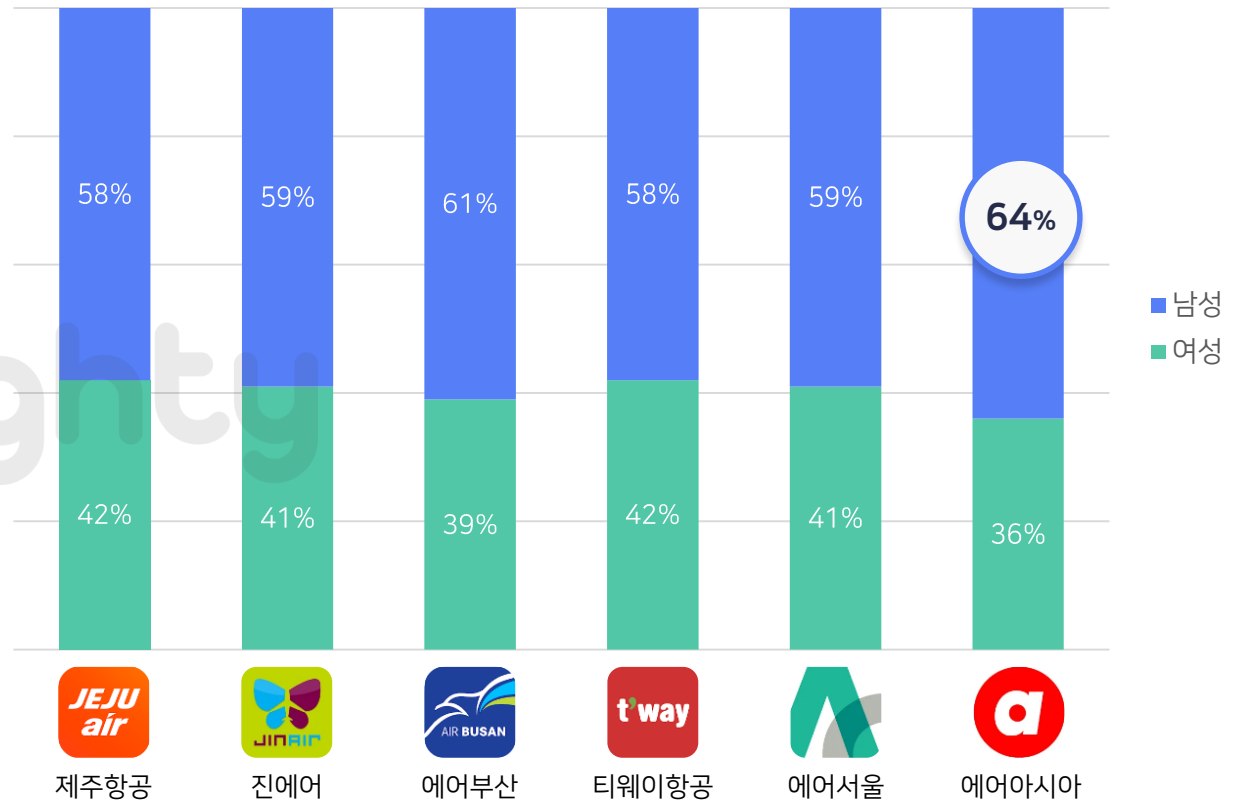
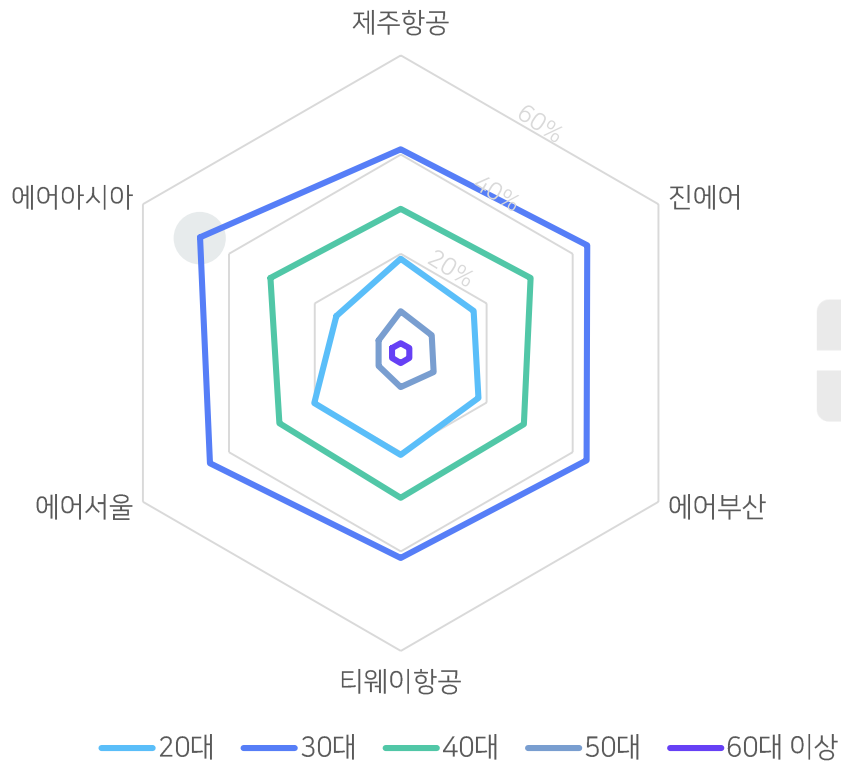


Dighty Data Market / Android / 2021. 10. 19 기준
※ 앱 설치 리스트를 기반으로 모델링 한 성별, 연령 예측 데이터

항공 앱 모두 30대가 주 이용 연령대로 확인됐으며, '에어아시아'가 47%로 30대 비중이 가장 큼 '에어아시아'는 남성 비중도 64%로, 다른 저가 항공사보다 남성 이용자가 많았음



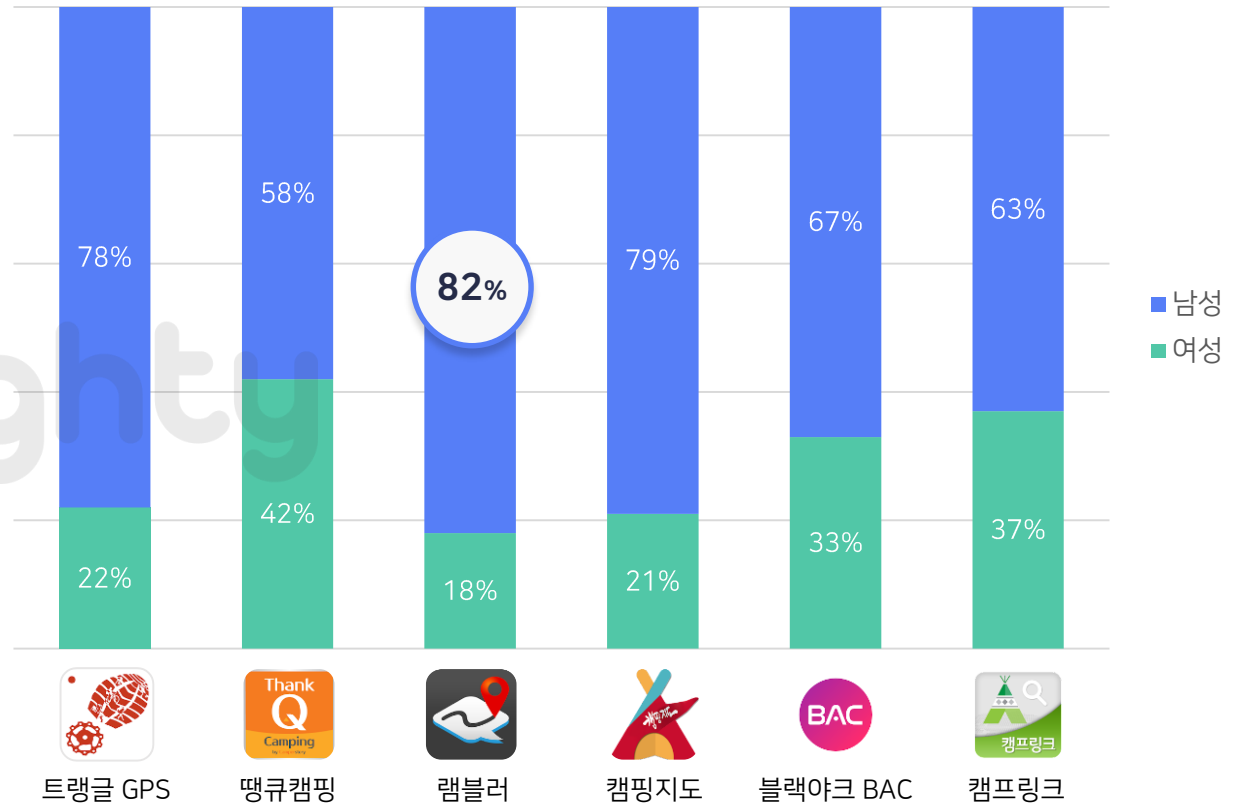
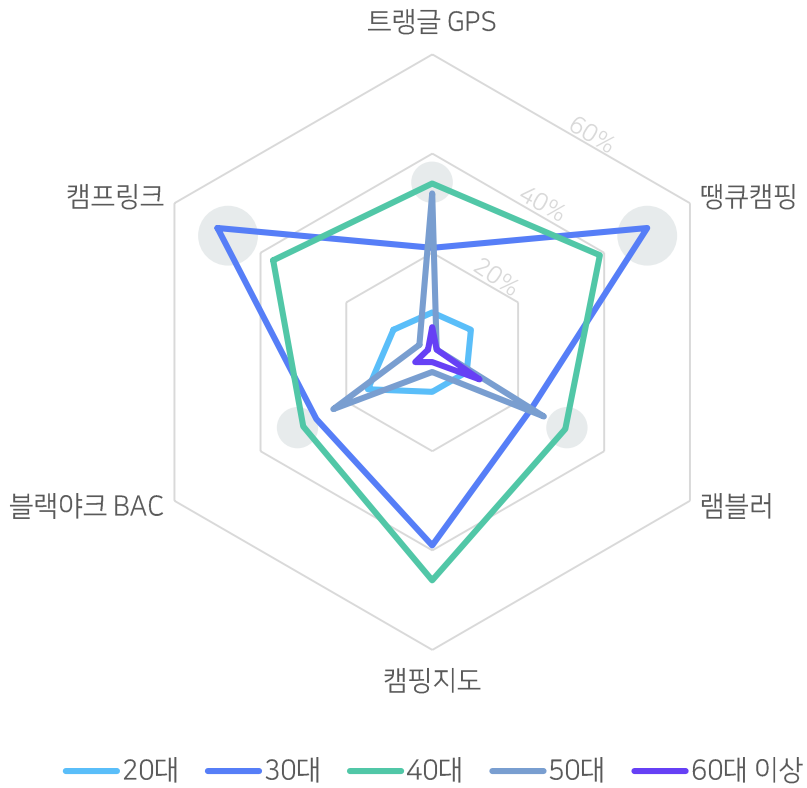
저가 항공 앱 성, 연령 분석



Dighty Data Market / Android / 2021. 10. 19 기준
※ 앱 설치 리스트를 기반으로 모델링 한 성별, 연령 예측 데이터

캠핑/산행 관련 앱은 남성 비율이 60~80%대로 압도적으로 컸으며 캠핑 앱은 30대 비율이, 산행 관련 앱은 40대 비율이 높은 편이었음

캠핑/산행 여행 플랫폼 앱 성, 연령 분석

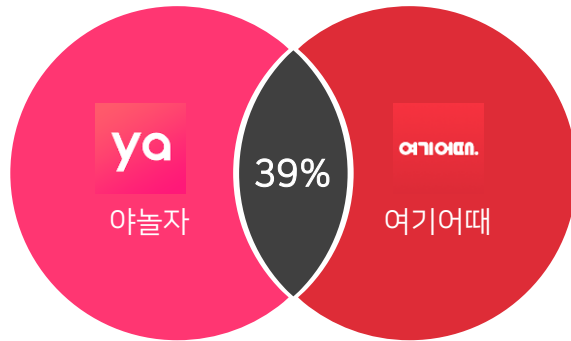


Dighty Data Market / Android / 2021. 10. 19 기준
※ 앱 설치 리스트를 기반으로 모델링 한 성별, 연령 예측 데이터

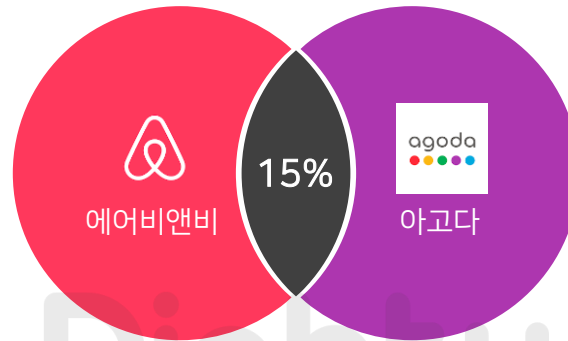
국내 숙박 앱 1,2위인 '야놀자'와 '여기어때'의 중복 설치율은 39%로 다른 카테고리보다 컸으며 산행/걷기 앱 1,2위인 '트랭글'과 '램블러'의 중복 설치율은 6%에 그쳤음

카테고리별 상위 앱 중복 설치 현황

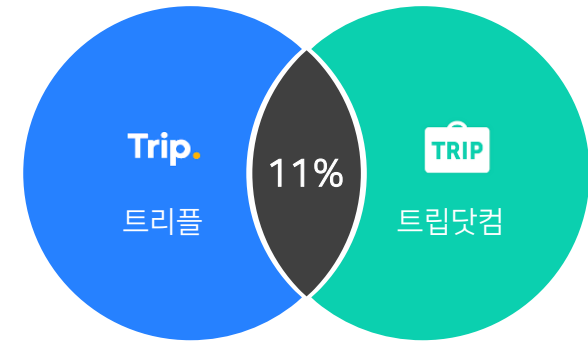
국내 숙소 예약



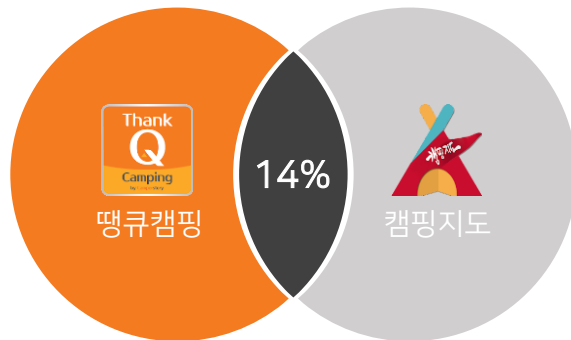
국내/해외 숙소 예약




종합여행예약



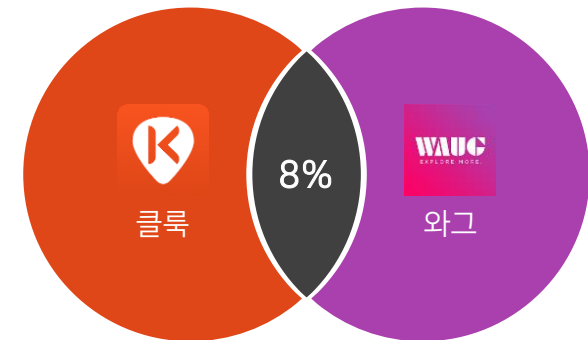
캠핑예약



산행/걷기 GPS



액티비티 예약



조금이나마 활기를 찾은 국내 여행 시장

2020년 하반기에 이어 지속적으로 감소세인 항공, 종합 여행앱과 다르게 숙소예약 앱은 2021년 상반기보다 5% 증가함
특히 설치수 TOP3인 야놀자(↑ 11%), 여기어때(↑ 9%), 에어비앤비(↑ 6%)가 모두 상승했음

코로나 시국 여행에 적응

여행자의 방역 관리를 위해 출시한 '클린강원 패스포트'와 '제주안심코드' 앱이 2021년 하반기 가장 상승률이 높은 앱으로 확인됨
거리 두기에 대한 피로감 해소로 증가하고 있는 국내 여행에 맞춰 지자체와 여행 업종은 여러 맞춤형 방역 시스템으로 대응하고 있음

캠핑 대세

캠핑과 차박의 인기로, 캠핑장 예약 앱은 2021년 상승세가 계속되었음
1년간 증가율을 확인했을 때, 땡큐캠핑이 37%로 가장 높았고, 캠핑지도 9%, 캠프링크는 13%로 확인됨

THANK YOU

다йти 데이터 마켓에서는 다양한 데이터를 합리적인 가격으로 제공하고 있습니다.

[메일로 문의하기](mailto:dightydata@nhndata.com) | dightydata@nhndata.com

[최신 트렌드와 데이터 인사이트를 담은 뉴스레터](#) | [무료 구독하기](#)

앱 설치 리스트



타겟의 앱 설치 현황과
중복 설치율을 한 눈에

내 유저는 경쟁 앱을 얼마나 설치했을까?
유저의 설치 앱 리스트로
타겟의 관심사를 더 면밀히 확인하세요

[상품 자세히 보기](#)

오디언스 공유



ROAS 3.6배 상승
유료사용자 2배 상승

관심사보다 더 정교한 타게팅!
실제 앱 설치 유저를 대상으로
다양한 매체에 광고를 진행하세요

[성과 자세히 보기](#)

트렌드 리포트



업종별 키워드&구매 데이터로
빠르고 쉬운 트렌드 파악

어떤 키워드의 유입이 많을까?
어떤 상품이 지금 판매가 잘 될까?
트렌드 데이터에서 쉽게 찾으세요

[상품 자세히 보기](#)