

Dighty

앱 트렌드 리포트

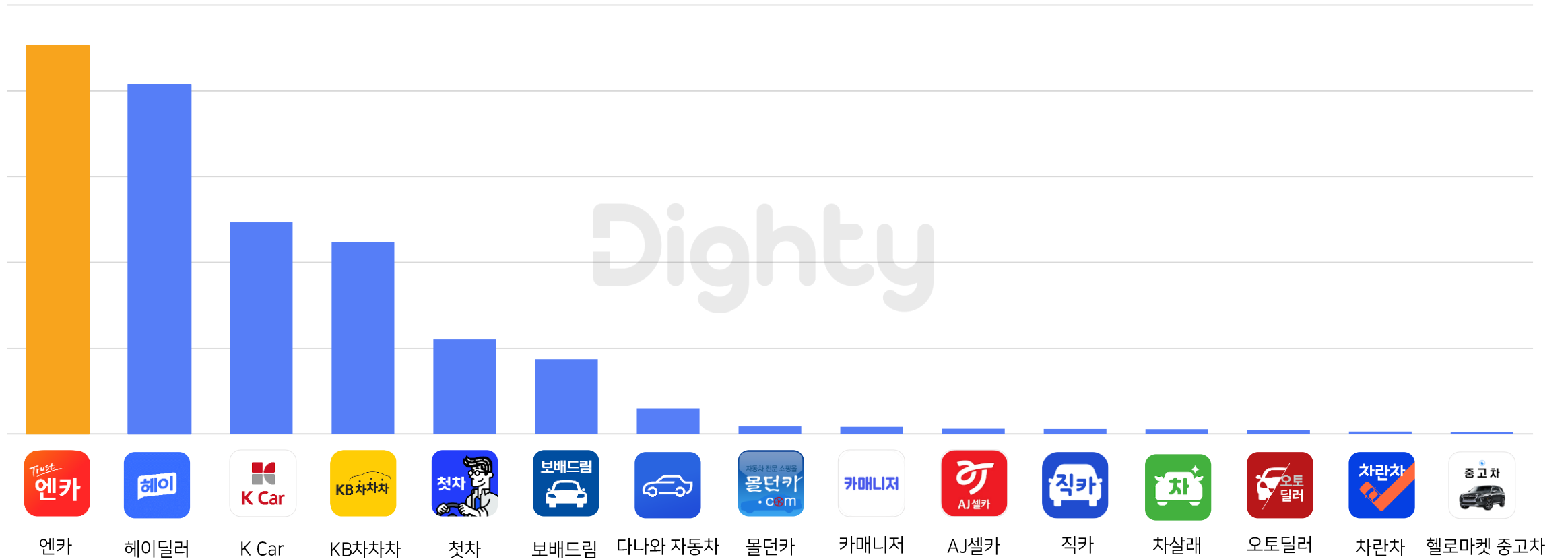
중고차

2021년 10월



중고차 업력이 제일 오래된 엔카가 1위, 견적과 시세 확인에 특화된 헤이딜러가 2위를 차지 전국 직영점을 운영하고 있는 K Car가 3위를 차지함

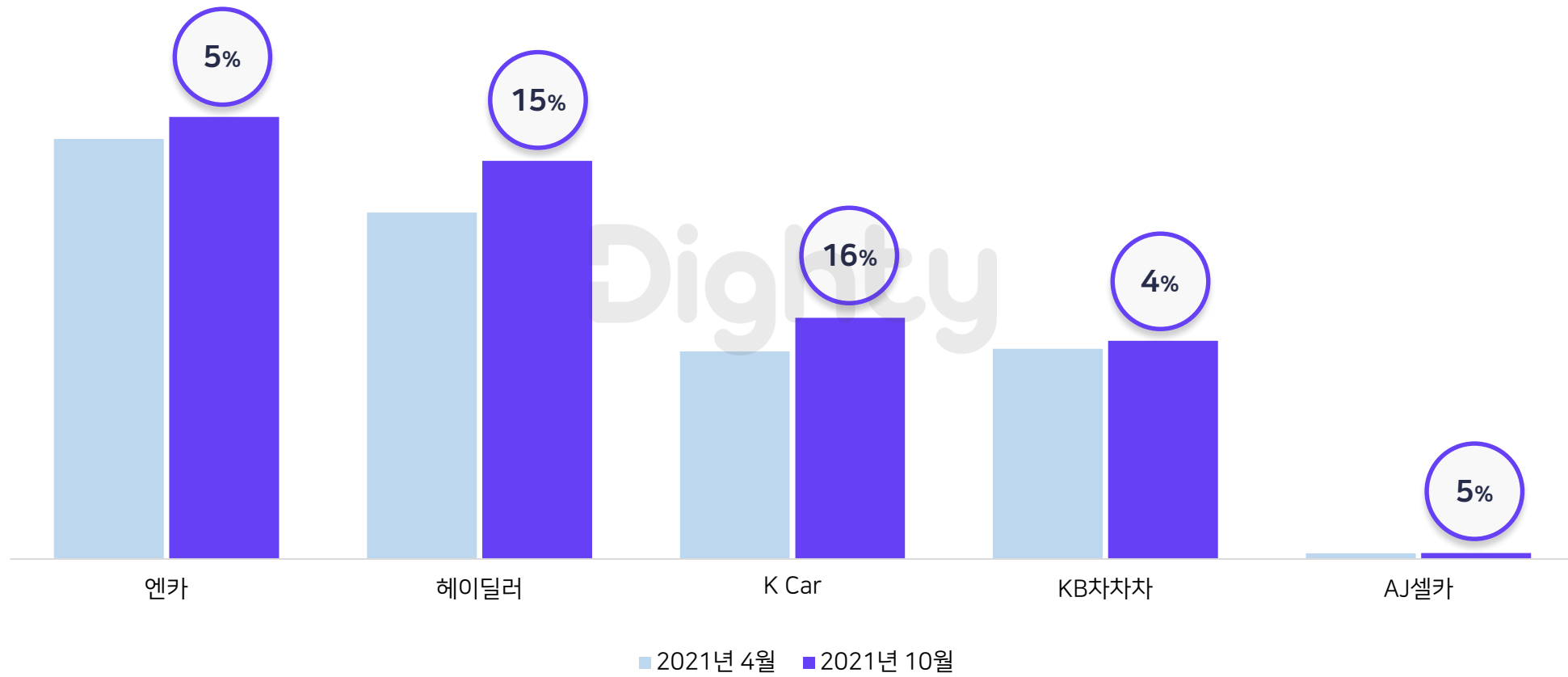
중고차거래 앱 설치자 수 순위



Dighty Data Market / Android / 2021. 10. 19 기준
※ 중고차거래 앱 설치 수 기준의 상위 15개 앱 순위 데이터


K Car가 상반기 보다 16% 상승해 하반기 상승률이 제일 높았음 근소한 차이로 헤이딜러는 15% 증가했고, 엔카와 AJ셀카는 5% 상승 추이를 보임

2021 하반기 상승률 높은 앱








남성은 엔카를 제일 많이 설치하고, 여성은 헤이딜러를 제일 많이 설치함

오토딜러는 남성 비율이 93%이상으로 제일 높았고, 첫차는 여성 비중이 14%로 비중이 높았음








중고차거래 앱 성별 순위






남성이 많이 설치한 앱

순위	1위	2위	3위	4위	5위
앱명	 엔카	 헤이딜러	 K Car	 KB 차차차	 첫차






여성이 많이 설치한 앱

순위	1위	2위	3위	4위	5위
앱명	 헤이딜러	 엔카	 K Car	 KB 차차차	 첫차

남성 비중이 높은 앱

순위	1위	2위	3위	4위	5위
앱명	 오토딜러	 다나와 자동차	 카매니저	 보배드림	 AJ셀카
남성비중	93%	92%	91%	90%	90%

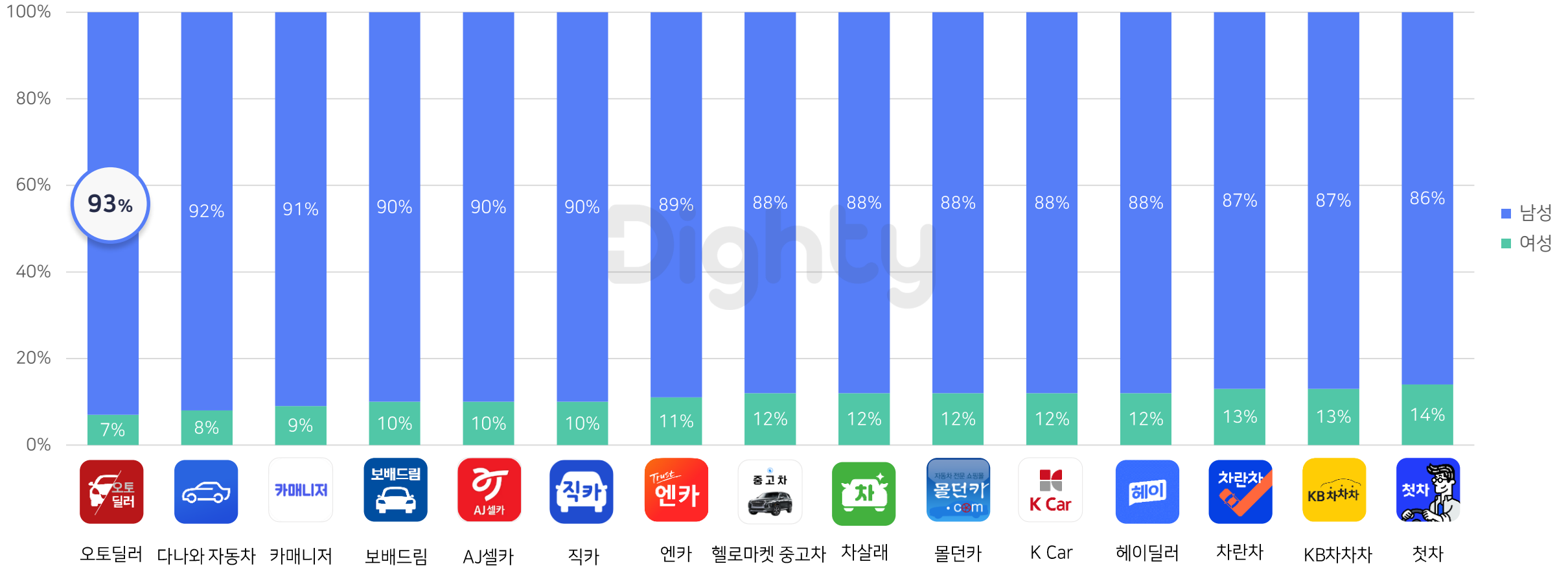
여성 비중이 높은 앱

순위	1위	2위	3위	4위	5위
앱명	 첫차	 KB 차차차	 차란차	 헤이딜러	 K Car
여성비중	14%	13%	13%	12%	12%

Dighty Data Market / Android / 2021. 10. 19 기준
※ 앱 설치 리스트를 기반으로 모델링 한 성별 예측 데이터

15개 앱 여성 평균 비중이 11%로 상반기보다 2%p 증가함

중고차거래 앱 성별 비중



Dighty Data Market / Android / 2021. 10. 19 기준
 ※ 앱 설치 리스트를 기반으로 모델링 한 성별 예측 데이터

20대, 40~50대는 헤이딜러를 제일 많이 설치하고, 30대와 60대 이상은 엔카를 많이 설치함 K Car는 연령이 높아질수록 순위가 낮아지고, KB차차차는 반대로 높아진 경향을 보임



중고차거래 앱 연령 현황

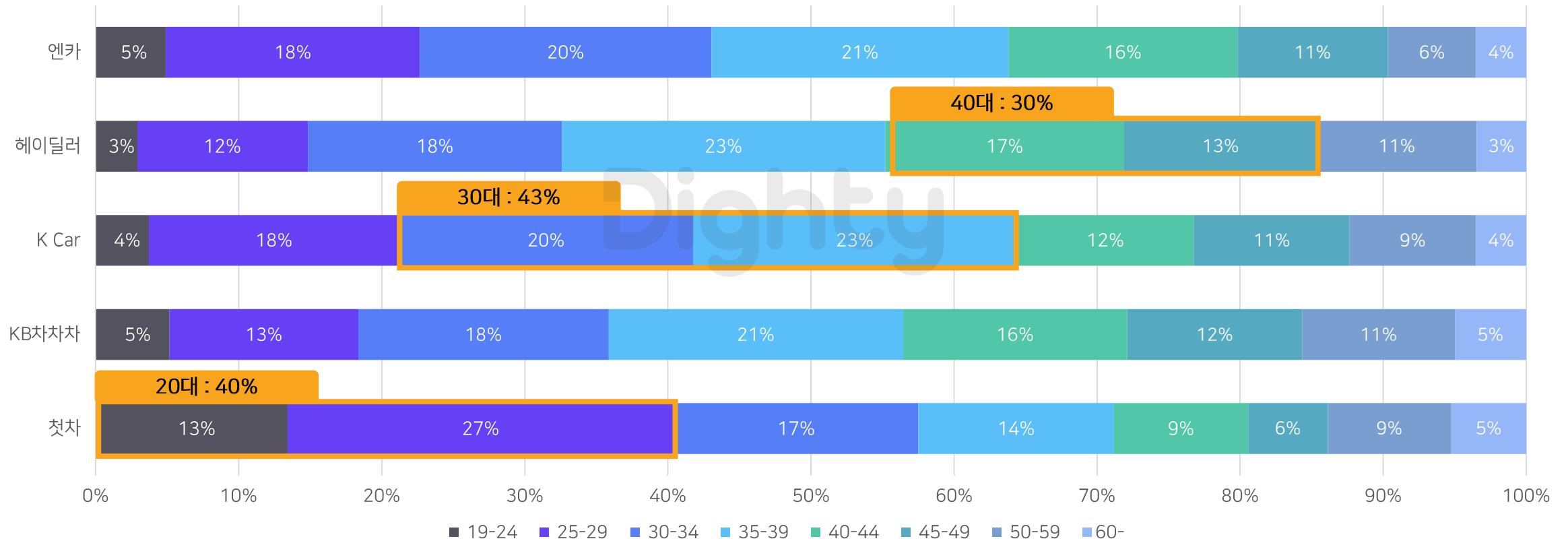
20대가 많이 설치한 앱		30대가 많이 설치한 앱		40대가 많이 설치한 앱		50대가 많이 설치한 앱		60대 이상이 많이 설치한 앱	
순위	앱명	순위	앱명	순위	앱명	순위	앱명	순위	앱명
1위	 헤이딜러	1위	 엔카	1위	 헤이딜러	1위	 헤이딜러	1위	 엔카
2위	 엔카	2위	 헤이딜러	2위	 엔카	2위	 엔카	2위	 헤이딜러
3위	 K Car	3위	 K Car	3위	 KB차차차	3위	 KB차차차	3위	 KB차차차
4위	 첫차	4위	 KB차차차	4위	 K Car	4위	 K Car	4위	 K Car
5위	 KB차차차	5위	 보배드림	5위	 보배드림	5위	 첫차	5위	 첫차

Dighty Data Market / Android / 2021. 10. 19 기준
※ 앱 설치 리스트를 기반으로 모델링 한 연령 예측 데이터

20대는 첫차가 40%, 30대는 K Car가 43%, 40대는 헤이딜러가 30%의 비율로 높게 나타남




중고차거래 앱 연령 분석



Dighty Data Market / Android / 2021. 10. 19 기준
 ※ 중고차거래 앱 상위 5개의 연령 비중 데이터/ 연령 : 앱 설치 리스트를 기반으로 모델링 한 예측 데이터

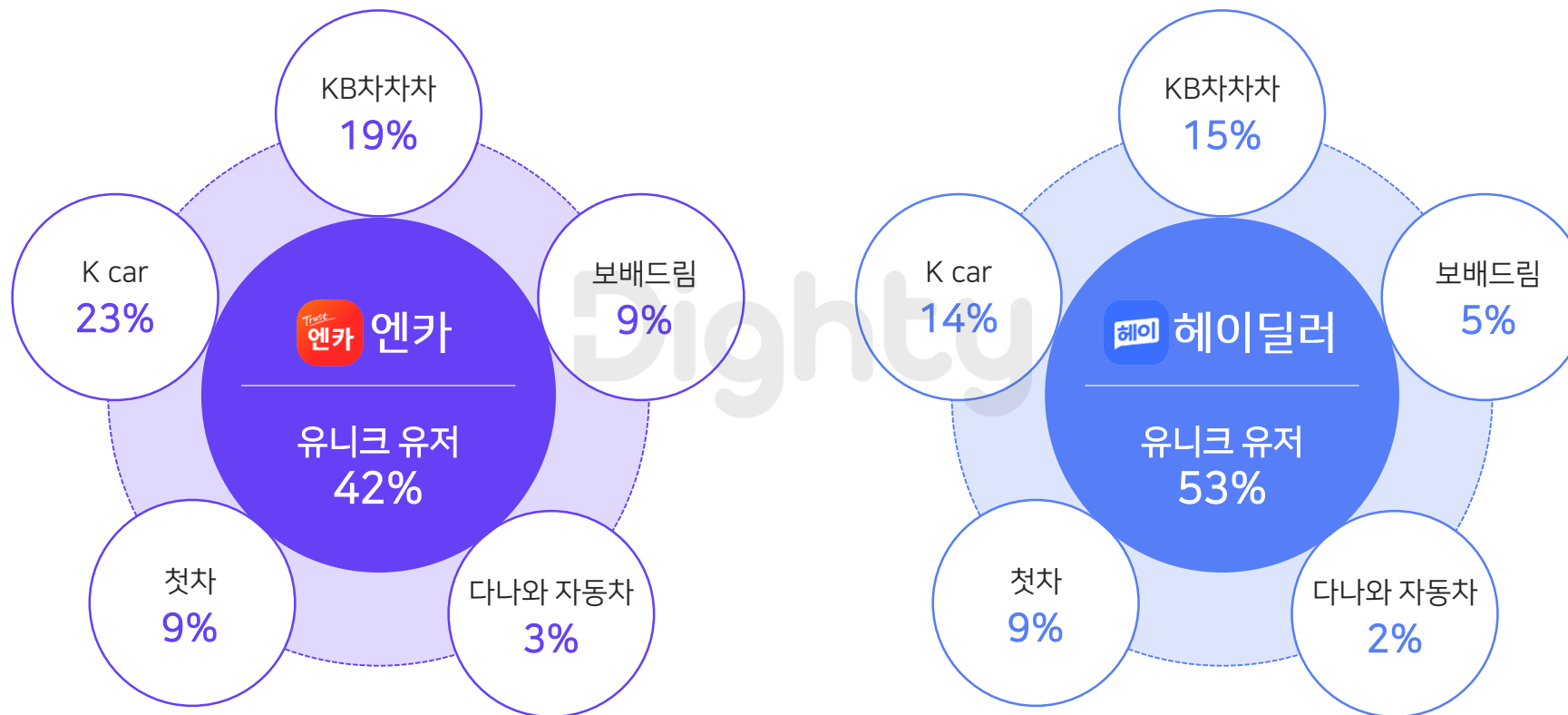
엔카와 자동차 차량 관리 및 차계부 앱 '마이클'과의 중복 설치율은 9%, 차를 렌트할 수 있는 카셰어링 앱 '쏘카'와의 중복 설치율은 11% 나타남

자동차 관련 앱 중복 설치 현황



엔카는 유니크 유저가 42%로, K Car의 중복 설치율이 23%로 제일 높았고,
헤이딜러는 유니크 유저가 53%로, KB차차차의 중복 설치율이 15%로 제일 높게 나타남

중고차거래 앱 중복 설치 현황



중고차 시장, 서비스의 고도화

헤이딜러가 주력으로 선보인 시세 및 견적 서비스를 경쟁사에서도 도입하면서, 사업 전반적으로 서비스를 고도화시키고 있음
KB차차차는 중고차 판매 관리 시스템 특허를 획득했고, K Car는 코스피에 상장하면서 상반기보다 설치수 16%의 상승률을 보임
또한 엔카는 온라인 결제 서비스로 비대면 시장의 서비스를 고도화 예정으로, 앞으로 중고차 거래 서비스의 변화가 예상됨

중고차 앱의 주요 설치자는 30대

15개 중고차 앱의 연령 비율을 살펴보면, 35-39세 비율이 평균 22%로 제일 높았고, 30-34세 비율이 20%로 두 번째로 높았음
상위 앱 중 30대 비율이 제일 높은 K Car는 43%가 넘는 정도로 높았음
반면에 첫차의 경우 25-29세 비율이 27%로 모든 앱에서 제일 높았으나, 30대 연령에선 15개 앱 중에서 저조하게 나타남

중고차 앱 중복 설치는 상위 앱 1~2개만

엔카를 기준으로 K Car와 중복 설치율 23%로 제일 높았고, KB차차차는 19%, 이외 앱들은 한자리의 비율을 보임
헤이 딜러도 K Car와 KB차차차를 제외하면 중복 설치율이 한자리로 중복 설치가 낮게 확인됨
중고차 견적의 경우 단일 앱에서 여러 딜러를 통해 견적을 받을 수 있어서 주요 상위 업체만 1~2개 정도만 고려할 것으로 보임
또한 차 구매 관련해서 중고차의 허위 매물 등이 이슈가 되어 인지도가 쌓여 있는 브랜드 기업을 선택하는 것으로 예상됨

THANK YOU

다йти 데이터 마켓에서는 다양한 데이터를 합리적인 가격으로 제공하고 있습니다.

[메일로 문의하기](mailto:dightydata@nhndata.com) | dightydata@nhndata.com

[최신 트렌드와 데이터 인사이트를 담은 뉴스레터](#) | [무료 구독하기](#)

앱 설치 리스트



타겟의 앱 설치 현황과
중복 설치율을 한 눈에

내 유저는 경쟁 앱을 얼마나 설치했을까?
유저의 설치 앱 리스트로
타겟의 관심사를 더 면밀히 확인하세요

[상품 자세히 보기](#)

오디언스 공유



ROAS 3.6배 상승
유료사용자 2배 상승

관심사보다 더 정교한 타게팅!
실제 앱 설치 유저를 대상으로
다양한 매체에 광고를 진행하세요

[성과 자세히 보기](#)

트렌드 리포트



업종별 키워드&구매 데이터로
빠르고 쉬운 트렌드 파악

어떤 키워드의 유입이 많을까?
어떤 상품이 지금 판매가 잘 될까?
트렌드 데이터에서 쉽게 찾으세요

[상품 자세히 보기](#)